

LAMPIRAN – LAMPIRAN

Lampiran 1

SURAT PERNYATAAN PERSETUJUAN

Saya yang bertanda tangan di bawah ini :

Nama : Mukthar Syaifudin
Jenis kelamin : Laki-laki
Usia : 72 tahun
Alamat : Bandar Putih, Lampung Utara

Dengan ini menyatakan bahwa SETUJU dan BERSEDIA untuk menjadi subjek studi kasus berjudul "Penerapan Kompres Hangat pada Pasien Gout Arthritis yang mengalami Masalah Keperawatan Nyeri Akut di Desa Bandar Putih wilayah kerja Puskesmas Kotabumi II".


Dalam kegiatan ini, saya telah menyadari, memahami, dan menerima bahwa:

1. Saya diminta untuk memberikan informasi yang sejujur-jujura.
2. Identitas dan informasi yang saya berikan akan dirahasiakan dan tidak akan disampaikan secara terbuka kepada umum.
3. Saya menyetujui adanya perekaman selama studi kasus berlangsung.
4. Guna menunjang kelancaran studi kasus yang akan dilakukan, maka segala hal yang terkait dengan waktu dan tempat akan disepakati bersama.

Dalam menandatangani lembar ini, saya tidak ada paksaan dari pihak manapun sehingga saya bersedia untuk mengikuti studi kasus ini sampai selesai.

Kotabumi, 05 Februari 2024

Partisipan


.....
Mukthar

Lampiran 2

**LEMBAR PENILAIAN STANDAR PROSEDUR
OPERASIONAL KEPERAWATAN
PEMBERIAN KOMPRES HANGAT LEMBAB**

Nama Mahasiswa : Desi Eliyanti
 NIM : 2114471018
 Tanggal kegiatan :

No	Aspek Yang Dinilai	Dilakukan		
		0	1	2
A. Fase Pre Interaksi				
1	Memeriksa lembar catatan keperawatan dan medik			
2	Mencuci tangan			
3	Mempersiapkan alat : <ul style="list-style-type: none"> - Botol kaca yang berisi air hangat - Handuk kecil - Handscoen 			
Jumlah: <u>item dilakukan X penilaian item</u> X 10 Jumlah item X 2				
B. Fase Interaksi				
1	Mengucapkan salam terapeutik			
2	Melakukan evaluasi/ validasi			
3	Melakukan kontrak (waktu, tempat, topic)			
4	Menjelaskan tujuan tindakan			
5	Menjaga privacy klien			
Jumlah: <u>item dilakukan X penilaian item</u> X 10 Jumlah item X 2				
C. Fase Kerja				
1	Cuci tangan			
2	Atur posisi pasien, pasang perlak dan pengalas pada area yang akan dilakukan kompres hangat			
3	Jika lokasi kompres merupakan area privat, gunakan selimut mandi			
	Masukan Air hangat kedalam botol			
5	Pakai handscoend, kaji kondisi kulit area yang akan dikompres: inflamasi, warna kulit, ekimosis			
6	Memakai sarung tangan			
7	Ambil handuk dan selimuti botol yang akan di kompreskan			
8	Tutupi botol kompres dengan handuk kecil, rekatkan dengan plester jika diperlukan			
9	Jika diperlukan dapat dipasang pemanas elektrik diatas handuk tersebut dengan suhu yang telah diatur			
10	Lepaskan handscoend dan lakukan hand hygiene.			
11	Perhatikan lamanya waktu pengompresan, awasi respon pasien terhadap sensai nyeri dan kepanasan			

12	Setelah periode waktu yang direkomendasikan (biasanya maksimal 30 menit), angkat pemanas elektrik dan pakai handscoend			
13	Angkat kompres sambil mengkaji kondisi kulit area kompres dan respon pasien. Perhatikan adanya perubahan kondisi			
14	Lepaskan handscoend dan tur posisi nyaman pasien			
15	Bereskan dan rapihkan peralatan			
Jumlah:		<u>item dilakukan X penilaian item</u>	X 60	
		Jumlah item X 2		
D. Fase Terminasi				
1	Menjelaskan bahwa tindakan telah selesai			
2	Memberikan pujian atas kerjasama pasien selama prosedur dilakukan			
3	Mengevaluasi respon klien			
4	Melakukan kontrak yang akan datang			
6	Mencuci tangan			
7	Mendokumentasikan tindakan			
Jumlah:		<u>item dilakukan X penilaian item</u>	X 10	
		Jumlah item X 2		
E. Perilaku / penampilan profesional (10%)				
1	Menerapkan prinsip kehati – hatian			
2	Berkerja secara sistematis			
Jumlah:		<u>item dilakukan X penilaian item</u>	X 10	
		Jumlah item X 2		

Keterangan :

0 = tidak dilakukan

1 = dilakukan tetapi tidak tepat

2 = dilakukan dengan tepat

Nilai Total = (Nilai A + Nilai B + Nilai C + Nilai D + Nilai E) =

.....

Kotabumi

.....

.....

Penguji

(.....)

Konversi nilai:

41 – 49 = 1

50 – 64 = 2

65 – 78 = 3

79 – 100 = 4





Lampiran 3





ANJURAN MAKANAN ASAM URAT						
KARBOHIDRAT	PROTEIN HEWANI	PROTEIN NABATI	SAYURAN	BUAH - BUAHAN	MINUMAN	LAIN - LAIN
DIANJURKAN						
Nasi, Bubur, Bihun, roti, gandum, jagung, ketela, ubi, talas, singkong	Telur, susu rendah lemak		Wortel, labu, kacang panjang, terong, pare, oyong, ketimun, labu air, selada air, tomat, lobak	Semua buah	Semua minuman non alkohol	Semua bumbu secukupnya
BATASI						
	Daging ayam, ikan tongkol, tenggiri, bawal, bandeng, kerang, udang secukupnya	Tempe secukupnya, kacang tanah, kacang hijau, kedelai secukupnya	Bayam, buncis, daun/biji melinjo, kacang polong, kembang kol, kangkung secukupnya		Teh kental, kopi	dr nikki putrayana Makanan berlemak, santan kental, makanan yang digoreng
HINDARI						
	Hati, ginjal, jantung, limpa, otak, sosis, ham, babat, paru, sarden, kaldu daging kental, bebek, angsa				Minuman bersoda dan beralkohol	

Lampiran 4

LEMBAR KONSULTASI
LAPORAN TUGAS AKHIR (LTA)









Nama : DESI ELIYANTI
 NIM : 21144711018
 Program Studi : D3 Keperawatan kotabumi
 Judul LTA : Penerapan Kompres hangat pada pasien Gout Arthritis yang Mengalami Masalah Keperawatan nyeri akut purkesmas kotabumi II .
 Pembimbing I : Fitriana, SKM., M. Kes

No	Tanggal	Materi Bimbingan	TTD
1	2	3	4
1.	16 Januari 2024	Menyampaikan persepsi terkait judul LTA, praktik klinik, dan mengumpulkan jurnal yang akan di tenti	
2.	23 Januari 2024	Lakukan identifikasi dan pengkajian sebelum dan sesudah tindakan, serta Menyevaluasi tindakan . - Arahan pengambilan data ke lapangan	
3.	21 Februari 2024	- Membahas tentang teknik penulisan 1). Isi Bab I, Isi Latar belakang, tujuan, Manfaat . 2). Isi Bab II, Konsep tentang Penyakit, serta tambahkan tentang konsep nyeri Penyakit serta tambahkan artikel atau jurnal tentang kompres hangat .	
4.	23 Februari 2024	BAB III pada desain studi kasus deskriptif di tambah definisi dan sumbernya, isi subyek kasus identitas lengkap sampai diagnosis keperawatan . Definisi Operasional dan hasil konsep Menurut sumber, tuliskan definisi Pengumpulan data, prosedur asuhan keperawatan serta saat pengasuhan judul Menyerahkan Surat Tim, kondisi lokasi dan pasien yang akan di ambil sebagai subjek kasus .	

5.	01 April 2024.	<p>BAB I Rapiikan kalimat dan Penulisan, rumusan Masalah ditambah dari latar belakang.</p> <p>BAB II Tambah sumber terapi kompres hangat yang bisa menurunkan nyeri, tambah pengertian Pengkajian, perencanaan, evaluasi.</p> <p>BAB III Definisi operasional Langsung ditulis kompres hangat, instrumen dikasih pengertian. Pengumpulan data tulis hasil pengkajian yang di peroleh.</p>	
6.	05 April 2024	<p>Perbaiki kalimat, dan perhalus, dikurangi kata sambung.</p> <p>BAB II Pengertian spasi di perbaiki dan penempatan penulisan</p> <p>BAB III Instrumen ditambah alat yang digunakan, pengumpulan data di tambah sumbernya.</p>	
7.	25 April 2024	<p>BAB I - Perbaiki kata, enter setiap paragraf minimal 5 baris.</p> <p>BAB II Perbaiki spasi, penomoran sub bab, di tambahkan pathway lebih bagus.</p> <p>BAB III Data operasional lebih simple, analisis 3 penyajian data ditambah sumber referensi.</p> <p>BAB IV Gambaran lokasi ditetaskan kondisi rumah, pasiennya siapa, implementasi ditambah langkah-langkah terapi kompres hangat, bandingkan dg teori pengkajian, intervensi, evaluasi dari bab II.</p>	
8.	05 Mei 2024.	<p>BAB I, II Perbaiki penulisan dan diperhalus lagi katanya.</p> <p>BAB III, instrumen diperbaiki kalimat, prosedur asuhan keperawatan di perbaiki</p> <p>BAB IV, intervensi di tulis narasi, di tulis bun tindakan terapi kompres hangat dalam SOP, tindakannya berapa lama, jumlahnya berapa, evaluasi penggambaran sebelum dan sesudah tindakan.</p> <p>di kelompokkan data fokus dan analisis data sesuai stq. intervensi membuat teori baru penuhi.</p> <p>BAB V, saran harus dilaksanakan</p>	

LEMBAR KONSULTASI PEMBIMBING 2

Nama : DESI ELYANTI
 NIM : 2114471018
 Program Studi : D3 Keperawatan kotabumi
 Judul KTI : Penerapan kompres hangat pada pasien gout arthritis yang mengalami masalah keperawatan nyeri akut puskesmas kotabumi II
 Pembimbing2 : Ns. Deni Metri, s.kep., m.kes

No.	Tanggal	MateriBimbingan	Paraf
1.	7 Mei 2024	Perbaiki Bab I di Latar belakang dan Manfaat penelitian	
2.	4 Mei 2024	Perbaiki Bab II di bagian konsep Penyakit dan konsep asuhan keperawatan.	
3.	6 Mei 2024	Perbaiki Bab III di bagian definisi Operasional dan instrumen studi kasus	
4.	9 Mei 2024	Perbaiki Bab IV di bagian hasil, implementasi, evaluasi, dan pembahasan	
5.	13 Mei 2024	Perbaiki Bab IV di bagian pembahasan, Bab V kesimpulan dan saran	
6.	14 Mei 2024	Perbaiki Bab IV di bagian Pelaksanaan studi kasus. Bab V kesimpulan.	
7.	16 Mei 2024	Perbaiki penulisan daftar isi dan cover	
8.	17 Mei 2024	Acc Ujian akhir	

Lampiran 5

