



Lampiran 2 : *Ethical Clearance*

Lampiran 3 : Ijin Pelaksanaan Studi Kasus



KEMENTERIAN KESEHATAN RI
PROGRAM STUDI KEPERAWATAN KOTABUMI
POLITEKNIK KESEHATAN TANJUNGPUR
 Jl. Soekarno-Hatta No. 12, Kotabumi, Telp (0724) 22193/ Fax . (0724) 25751



2 Februari 2024


Nomor : PP.08.02/XLIII/026/ 2024
 Lampiran : -
 Perihal : Permohonan Pengambilan Data
Untuk Tugas Akhir Mahasiswa Prodi Keperawatan Kotabumi

Kepada Yth,
 Kepala Puskesmas Kotabumi II Kab. Lampung Utara
 Di -
Kotabumi

Sehubungan dengan dilaksanakannya kegiatan tugas akhir TA. 2023/2024 oleh mahasiswa Program Studi Keperawatan Kotabumi, maka dengan ini kami mohon kiranya mahasiswa diperkenankan untuk melakukan kegiatan pengambilan data tugas akhir. Adapun daftar nama mahasiswa sebagai berikut:

NO	NAMA	NIM	DATA
1	Desi Enjelita ✓	2114471023	Jumlah pasien Penderita Asam Urat pada tahun 2023
2	Annisa Eka Candra ✓	2114471003	Jumlah pasien Stroke pada tahun 2023 ✓
3	Putri Nurul Setia Dewi ✓	2114471013	Jumlah pasien Diabetes Melitus pada tahun 2023
4	Putri Nurseptiarawati	2114471012	Jumlah pasien Defisit Perawatan Diri pada tahun 2023.
5	Siska Amalia Putri ✓	2114471017	Jumlah pasien Disabilitas Pasca Stroke pada tahun 2023 *
6	Fico Rerdana	2114471005	Jumlah pasien Hipertensi pada tahun 2023
7	Nada Nabila	2114471008	Jumlah pasien Ansietas pada tahun 2023
8	Deliana Putri ✓	2114471021	Jumlah pasien Gangguan Persepsi Sensori pada tahun 2023

Demikian, atas perhatian dan kerjasamanya diucapkan terima kasih.



Sono, S.Kp, M.Kep
 Nip. 196607061993031003

Tembusan :
 —Arsip—

Lampiran 4 : Informasi dan Pernyataan Persetujuan (*Informed Consent*)**SURAT PERNYATAAN KESEDIAAN MENJADI RESPONDEN
(INFORMED CONSENT)**

Saya yang bertandatangan di bawah ini:

Nama : Adi Rahmat
Umur : 38 Tahun
Jenis kelamin : Laki-laki
Alamat : Jl. Suhada II Kota Alam

Menyatakan bersedia menjadi responden studi kasus:

Nama Peneliti : Deliana Putri
Institusi : Program Studi Diploma Tiga Keperawatan Kotabumi,
Politeknik Kesehatan Tanjung Karang
Judul : "Penerapan Teknik Menghardik pada Pasien Skizofrenia
dengan Masalah Keperawatan Gangguan Persepsi Sensori
Halusinasi Pendengaran Di Wilayah Puskesmas Kotabumi
II Lampung Utara"

Demikian surat pernyataan ini saya buat dengan sebenar-benarnya tanpa adanya paksaan atau ancaman apapun

Kotabumi

19 Januari 2024

Mengetahui
Peneliti



(.....)
Deliana Putri

Menyetujui
Responden/Wali Responden


(.....)
Adi Rahmat

Lampiran 5 : Instrumen Studi Kasus

1. Standar Operasional Prosedur

		STANDAR OPERASIONAL PROSEDUR	
		TEKNIK MENGHARDIK PASIE HALUSINASI PENDENGARAN	Tanggal Pelaksanaan 24 Januari 2024
			Waktu: 15.00-15.30
			Tempat: Rumah responden
Nama Pelaksana: Deliana Putri		Nama Pasien: Adi Rahmat	
Pengertian	Menghardik halusinasi merupakan upaya mengendalikan diri terhadap halusinasi dengan cara menolak isi halusinasi yang muncul. Pasien dilatih untuk mengatakan tidak terhadap halusinasi dan tidak mempedulikan halusinasinya (Umam, 2018).		
Tujuan	Yaitu agar pasien mampu mengontrol diri setiap kali halusinasi muncul dan pada akhirnya pasien mampu melakukan aktivitasnya secara optimal (Stuart, 2016).		
Tahapan	Prosedur Kegiatan		
Tahap Pra-orientasi	1. Memastikan tempat nyaman bagi pasien agar pasien dapat berkonsentrasi dan fokus		
	2. Menyiapkan lembar <i>informed consent</i> (Persetujuan sebagai responden penelitian)		
Tahap Orientasi	1. Melakukan Bina Hubungan Saling Percaya (BHSP) sebagai pendekatan terapeutik		
	2. Mengevaluasi dan memvalidasi kondisi klien “Selamat pagi, bagaimana perasaan bapak hari ini? Apakah suara bisikan masih muncul dan terdengar?”		
	3. Menjelaskan tujuan dan prosedur tindakan “Saya akan melatih teknik menghardik untuk mengontrol halusinasi Bapak.”		
	4. Menjelaskan frekuensi dan durasi latihan teknik menghardik “Frekuensi latihan dilakukan sekali setiap hari dengan durasi menghardik 10–15 menit”		
	5. Memberikan <i>informed consent</i> pada responden		
Tahap Kerja	1. Menjelaskan terlebih dahulu cara melakukan teknik menghardik halusinasi “Teknik menghardik dapat dilakukan dengan cara seperti ini, Pak. Pertama-tama, tutup rapat telinga menggunakan kedua tangan dan pejamkan mata. Coba untuk fokus pada suara yang didengar kemudian ucapkan... “Pergi, pergi, kamu suara palsu, saya tidak mau dengar, kamu tidak nyata!” terus ulangi kalimat tersebut hingga empat—lima kali atau sampai suara bisikannya menghilang.”		
	2. Mencontohkan teknik menghardik halusinasi yang benar kepada klien		

	<p><i>“Mari kita sama-sama lakukan teknik menghardik seperti yang saya ajarkan, Pak!”</i></p>
	<p>3. Memberikan klien kesempatan memperagakan teknik menghardik yang telah diajarkan dan dicontohkan sebelumnya <i>“Baik sekarang bapak bisa mempraktekkan sendiri apa yang sudah saya jelaskan tadi.”</i></p>
	<p>4. Memberikan pujian ketika klien selesai melakukan latihan</p>
	<p>5. Memberikan kesempatan klien untuk bertanya jika ada yang tidak dipahami terkait teknik menghardik yang telah diajarkan</p>
	<p>6. Memotivasi klien untuk melakukan penerapan menghardik secara mandiri selama di rumah</p>
Tahap Terminasi	<p>1. Menjelaskan kepada klien bahwa semua prosedur kegiatan telah selesai dilakukan</p>
	<p>2. Mengevaluasi dengan menanyakan respon klien setelah dilakukannya kegiatan teknik menghardik halusinasi <i>“Bagaimana perasaan bapak setelah dilakukan latihan cara menghardik tadi?”</i></p>
	<p>3. Membuat kontrak untuk pertemuan selanjutnya</p>
	<p>4. Berpamitan, mengucapkan terima kasih dan juga salam.</p>
Hasil	<p>1. Mendokumentasikan kegiatan yang telah dilakukan.</p>
	<p>2. Mendokumentasikan hasil evaluasi kegiatan.</p>

Sumber: Diadaptasi dari penelitian Wulandari (2022)

2. Lembar *Checklist* Tanda dan Gejala

**Tanda dan Gejala Halusinasi Pada Tn. A Dengan
Diagnosa Gangguan Persepsi Sensori: Halusinasi Pendengaran
Tanggal 29, 30, dan 31 Januari 2024**



No	Observasi Tanda dan Gejala Halusinasi	Pertemuan		
		I	II	III
1	Tersenyum atau tertawa tidak sesuai	Ya		
2	Menggerakkan bibir tanpa suara	Ya		
3	Pergerakan mata cepat	Ya	Ya	
4	Respon verbal lambat	Ya	Ya	
5	Diam dan asyik sendiri	Ya	Ya	
6	Suka menyendiri	Ya		
7	Perhatian atau konsentrasi kurang	Ya	Ya	
8	Peningkatan denyut jantung	Ya		
9	Peningkatan tekanan darah	Ya	Ya	Ya
10	Tidak bisa membedakan halusinasi dan realita	Ya		
Total jawaban "Ya"		10	5	1




Sumber: Diadaptasi dari penelitian Wulandari (2022)

Lampiran 6 : Lembar Konsultasi

LEMBAR KONSULTASI PEMBIMBING 1

Nama : Deliana Putri
 NIM : 2114471021
 Program studi : DIII Keperawatan Kotabumi
 Judul : Penerapan Teknik Menghardik Pada Pasien Skizofrenia yang Mengalami Masalah Keperawatan Gangguan Persepsi Sensori: Halusinasi Pendengaran di Wilayah Kerja Puskesmas Kotabumi II Lampung Utara
 Pembimbing 1 : Ns. Madepan Mulia, M.Kep., Sp.Kep.J

No	Tanggal	Materi Bimbingan	Paraf
1	2	3	4
1	/2024	Penulisan judul diperbaiki - Tidak perlu menyertakan waktu penelitian - Tambahkan lokasi penelitian - Tambahkan diagnosa medik skizofren - Ganti kata 'terapi' → 'teknik' menghardik	
2	/2024	Judul Acc BAB I - Data yang ditampilkan dibuat piramida terbalik. Dimulai dari dunia - pkm ii - Upaya perawat → melakukan teknik distaksi → teknik menghardik - Penelitian terkait tambahkan - Tujuan dan manfaat perbaikan Tujuan sesuai sertakan bab ii, iii	

1	2	3	4
3	/2024	Bab I ok Bab II - Konsep penyakit - konsep halusinasi - Tambahkan konsep skizofrenia - Referensi kajian pustaka sertakan sumber terkait dan terbaru - Perhatikan kembali cara pengutipan - Tanda Gejala halusinasi seruaikan SDKI - Pedatri diperbaiki - Penulisan hrs konsisten - Siki pokok 1 diagnosa - Jurnal terkait menghardik diperbanyak Sertakan Bab III dan IV	
4	/2024	Bab V ok Bab III - Definisi operasional dimulai dr diagnosa evaluasi hny tanda dan gejala - Instrumen penelitian → sop menghardik dan lembar checklist tanda gejala - Lengkapi langkah "prosedur penelitian" - Etika penelitian dijolakan, paparkan apa yang diberikan & diterapkan ke pasien sertakan Bab IV dan V	
5	/2024	Bab III ok Bab IV - Bentuk narasi tidak perlu dipointkan - Pembahasan → kesenjangan dengan teori ... didukung penelitian ...	


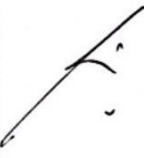
1	2	3	4
6	/2024	Bab IV - Bahas sesuai dengan tujuan khusus - Lihat kembali Bab IV utk pembahasan - Faktor predisposisi disesuaikan (biologis, psikologi, sosbudaya > 6b1) - Perbaiki kembali faktor precipitasi - Implementasi cukup kembali gejala terkait penerapan yang diberikan - Beri persentase pada total tanda gejala - Evaluasi gejala melalui diagram - Pembahasan disesuaikan dg penelitian terkait yang mendukung	Mud.
7	/2024	Bab IV - Hasil pengkajian sesuaikan dg format namun dinarasikan - penelitian terkait ditambahkan Bab V - Perbaiki kembali kesimpulan dan saran - Kesimpulan sesuaikan pokok tuj. khusus	Mud.
8	/2024	Bab V - Kesimpulan sesuai namun lebih diperingkat	Mud.
9.	16/05/24	ACC Sidang KTI	Mud.

LEMBAR KONSULTASI PEMBIMBING 2

Nama : Deliana Putri
 NIM : 2114471021
 Program studi : DIII Keperawatan Kotabumi
 Judul : Penerapan Teknik Menghardik Pada Pasien Skizofrenia yang Mengalami Masalah Keperawatan Gangguan Persepsi Sensori Halusinasi di Wilayah Kerja Puskesmas Kotabumi II Lampung Utara
 Pembimbing 2 : Ns. Rina Mariani, S.Kep., M.Kes

No	Tanggal	Materi Bimbingan	Paraf
1	2	3	4
1.	22/2024 /04	BAB I - Penulisan harus konsisten - Data di pkm kTB ii dicetak kembali, sebaiknya dipisah pertahun - Penggunaan tanda baca, penomoran sebaiknya dicetak kembali - spasi tiap-tiap alenia - Gek dibuku panduan tentang teknik penulisan	
2.	24/2024 /04	BAB I Acc bila direvisi sesuai dengan disikuti konrol berikutnya sertakan BAB II dan III	
3.	6/-2024 /05	BAB I : ACC BAB II : Konsep hrs sesuai & teori. penomoran. judul tabel, tulis - & sh tabel penulis - tulis v/ bagis - tabel → lihat panduan BAB III. Penulisan OK Hp masih	

1	2	3	4
		<p>ada yg belum tepat. layout = prosedur & lihat kembali di paku — . Etika peneliti — sesuai & yg ak- & lakukan — .</p>	
4	8/5-2024	<p>BAB II, 4 III OK tetap lihat kembali penulis — dan revisi: penomoran tahun pengantar nomor hospital, spasi penulis — & di tabel & judul tabel. hal — .</p> <p>BAB IV & V disertasi</p>	/
5	13/5-2024	<p>BAB IV revisi penulis — & tulis — di tabel. BAB V revisi sesuai evaluasi ?</p>	/
6	17/5-2024	<p>BAB IV : OK BAB V : OK</p>	/

1	2	3	4
7.	15/05-2024	Abstrak revisi log Font " spasi " kesalahan lain dll dikorupsi.	
8.	16/05-2024	Rapat - tulis - 2. sblm Sprint ↓ ACC uji - LTA.	

Lampiran 7 : Foto-foto Kegiatan

