

LAMPIRAN

PARTOGRAF


No. Register

--	--	--	--	--	--	--	--	--	--

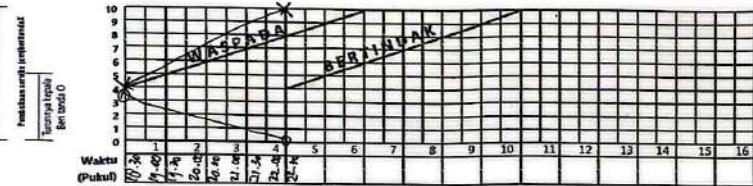
 Nama Ibu/Bapak: Ny. O, Tn. R Umur: 20, 24 GPA Hamil 39 minggu
 RS/Puskesmas/RB

--	--	--	--	--	--	--	--	--	--

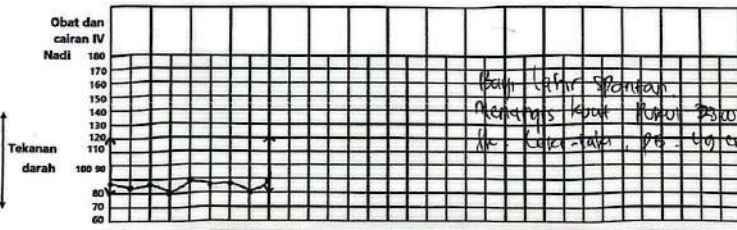
 Masuk Tanggal: 25-3-24 Pukul: 10-30 WIB
 Ketuban Pecah sejak pukul 22-30 WIB Mules sejak pukul 14-30 WIB Alamat: Karang Anyar



air ketuban	
penyusupan	



Kontraksi tiap 10 menit	5 4 3 2 1
Oksitosin U/I tetes/menit	5 4 3 2 1



Obat dan cairan IV	30.54
Temperatur °C	38.84
Urine Protein	-
Urine Aseton	-
Urine Volume	1100ml

Makan terakhir: Pukul 17-00 Jenis: Nasi Lauk Porsi: Sedang
 Minum terakhir: Pukul 10-00 Jenis: Air Putih Porsi: 1 gelas
 Penolong: Bidan

Lembar partograf bagian belakang

CATATAN PERSALINAN

Tanggal: 25-3-24 Penolong Persalinan: bidan Inon
 Tempat persalinan: [] rumah ibu [] Puskesmas [] Klinik Swasta [] Lainnya PMB Inon
 Alamat tempat persalinan: Waq hulu

KALA I

[] Partograf melewati garis waspada
 [] Lain-lain, Sebutkan: _____
 Penatalaksanaan yang dilaksanakan untuk masalah tersebut: _____
 Bagaimana hasilnya?: _____

KALA II

Lama Kala II: 30 menit Episiotomi: [] tidak [] ya. Indikasi _____
 Pendamping pada saat persalinan: [] suami [] keluarga [] teman [] dukun [] tidak ada
 Gawat Janin: [] miringkan Ibu ke sisi kiri [] minta Ibu menarik napas [] episiotomi
 Distosia Bahu: [] Manuver Mc Robert Ibu meranggang [] Lainnya _____
 Penatalaksanaan untuk masalah tersebut: _____
 Bagaimana hasilnya?: _____

KALA III

Lama Kala III: 8 menit Jumlah Perdarahan: 150 ml

a. Pemberian Oksitosin 10 U IM < 2 menit? [] ya [] tidak, alasan _____
 Pemberian Oksitosin ulang (2x)? [] ya [] tidak, alasan _____
 b. Pemegangan tali pusat terkendali? [] ya [] tidak, alasan _____
 c. Masase fundus uteri? [] ya [] tidak, alasan _____
 Laserasi perineum derajat II Tindakan: [] mengeluarkan secara manual [] merujuk
 [] tindakan lain _____
 [] Metil Ergometrin 0,2 mg IM [] Oksitosin drip

Atonia uteri: [] Kompresi bimanual interna [] Metil Ergometrin 0,2 mg IM [] Oksitosin drip
 Lain-lain, sebutkan: _____

Penatalaksanaan yang dilakukan untuk masalah tersebut: _____

Bagaimana hasilnya?: _____

BAYI BARU LAHIR

Berat Badan: 3200 gram Panjang: 49 cm Jenis Kelamin: ♂ Nilai APGAR: 9 / 10

Pemberian ASI < 1 jam [] ya [] tidak, alasan _____

Bayi baru lahir pucat/biru/lemas: [] mengeringkan [] menghangatkan [] bebaskan jalan napas
 [] stimulasi rangsang aktif [] Lain-lain, sebutkan: _____

[] Cacat bawaan, sebutkan: _____

[] Lain-lain, sebutkan: _____

Penatalaksanaan yang dilaksanakan untuk masalah tersebut: _____

Bagaimana hasilnya?: _____

PEMANTAUAN PERSALINAN KALA IV

Jam ke	Pukul	Tekanan Darah	Nadi	Suhu	Tinggi Fundus Uteri	Kontraksi Uterus	Kandung Kemih	Perdarahan
1	23.20 - 23.35	120/80	83	38,5°C	2 jari ↓ pte	kuat keras	Kemih	10 cc
	23.35 - 00.05	↓	85		↓	↓	↓	10 cc
	00.05 - 00.35	↓	85		↓	↓	↓	10 cc
	00.35 - 01.05	↓	82		↓	↓	↓	10 cc
2	01.05 - 01.35	↓	81	38,5°C	↓	↓	↓	5 cc
	01.35 - 02.05	↓	83		↓	↓	↓	5 cc

Masalah Kala IV: _____

Penatalaksanaan yang dilaksanakan untuk masalah tersebut: _____

Bagaimana hasilnya?: _____

KIE

No	Tanggal	Materi	Pelaksana	Keterangan
		• Semua nifas		
		• Breast care		
		• ASI		
		• Perawatan Tali Pusat		
		• KL		
		• Gizi		
		• Imunisasi		

Lampiran I

KEMENTERIAN KESEHATAN REPUBLIK INDONESIA
POLITEKNIK KESEHATAN TANJUNG KARANG
PRODI D III KEBIDANAN TANJUNG KARANG
Jl. Soekarno-hatta No. 1. Hajimena, bandar lampung

IZIN LOKASI PENGAMBILAN KASUS

Yang bertanda tangan dibawah ini:

Nama : Inon S.ST, S.K.M, S.Kes
Alamat : way huwi, kec. Tj senang, Lampung Selatan


Dengan ini menyatakan bahwa :

Nama : Silvia Eka Meyza
Nim : 2115401035
Tingkat/semester : III (tiga) / VI (enam)

Telah mengambil studi kasus kebidanan di PMB Inon S.ST, S.K.M, M.Kes sebagai salah satu syarat menyelesaikan Pendidikan Ahli Madya Kebidanan Program studi D III Kebidanan Tanjungkarang Politeknik Kesehatan Tanjungkarang.

Lampung Selatan, 26 maret 2024

Pembimbing Jahan praktik


Inon S.ST, S.K.S, M.Kes
NIP. 196909121989032004

Lampiran 2

KEMENTERIAN KESEHATAN REPUBLIK INDONESIA
POLITEKNIK KESEHATAN TANJUNG KARANG
PRODI D III KEBIDANAN TANJUNG KARANG
Jl. Soekarno-Hatta No. 1. Hajimena, bandar lampung

LEMBARAN PERMINTAAN MENJADI SUBYEK

Yang bertanda tangan dibawah ini :

Nama : Ny. O
Umur : 22 tahun
Alamat : karang anyar

Menyatakan bahwa saya bersedia untuk menjadi pasien dalam proposal Laporan Tugas Akhir untuk memberikan asuhan kebidanan persalinan. Asuhan akan diberikan mahasiswa yang bersangkutan yaitu :

Nama : Silvia Eka Meyza
Nim : 2115401035
Tingkat/semester : III (tiga) / VI (enam)

Lampung Selatan, 26 maret 2024

Mahasiswa,



Silvia eka meyza

klien



Ny. O

Menyetujui,
Pembimbing lahan



Inon S, ST, S.K.M, M.Kes
NIP. 196909121989032004

Lampiran 3

KEMENTERIAN KESEHATAN REPUBLIK INDONESIA
POLITEKNIK KESEHATAN TANJUNG KARANG
PRODI D III KEBIDANAN TANJUNG KARANG
Jl. Soekarno-Hatta No. 1. Hajimena, bandar lampung

LEMBAR PERSETUJUAN (INFORM CONSENT)

Yang bertanda tangan dibawah ini :

Nama : Tn. R
 Umur : 24 tahun
 Alamat : karang anyar

Selaku SUAMI/KELUARGA telah mendapat penjelasan, memahami dan ikut menyetujui terhadap tindakan penerapan inisiasi menyusui dini terhadap lama pengeluaran plasenta kala III persalinan terhadap ISTRI/KELUARGA YANG BERSANGKUTAN

Nama : Ny. O
 Umur : 22 tahun
 Alamat : karang anyar

Lampung Selatan, 26 Maret 2024

Mahasiswa

suami/keluarga

klien

Silvia eka meyza

Tn. R

Ny. O

Menyetujui
 Pembimbing lahan

Inon, S.ST, S.K.M, M.Kes
 NIP. 196909121989032004

KEMENTERIAN KESEHATAN REPUBLIK INDONESIA
POLITEKNIK KESEHATAN TANJUNG KARANG
PRODI D III KEBIDANAN TANJUNG KARANG
Jl. Soekarno-Hatta No. 1. Hajimena, bandar lampung

LEMBAR PERSETUJUAN (INFORM CONSENT)

Yang bertanda tangan dibawah ini :

Nama : Ny. O
Umur : 22 Tahun
Alamat : karang anyar

Menyatakan telah mendapatkan penjelasan, memahami dan ikut menyetujui terhadap Tindakan penerapan inisiasi menyusui dini terhadap lama pengeluaran plasenta kala III persalinan

Asuhan akan diberikan oleh :

Nama : Silvia Eka Meya
Nim : 2115401035
Tingkat / semester : III (tiga) / IV (enam)

Lampung Selatan, 26 Maret 2024

Mahasiswa



Silvia eka meyza

suami/keluarga



Tn. R

klien



Ny. O

Menyetujui

Pembimbing lahan



Inon S.ST, S.K.M, M.Kes

NIP. 196909121989032004

Lampiran 5

**STANDAR OPERASIONAL PROSEDUR PERSALINAN NORMAL DAN
PENERAPAN INISIASI MENYUSU DINI (IMD)**

A. pengertian	<p>Persalinan merupakan prose pengeluaran hasil konsepsi dimulai dari kontraksi persalinan sejati, yang dapat merubah serviks secara progresif dan berakhir oleh pengeluaran plasenta (Aryani et al. 2015). IMD adalah proses bayi menyusu segera setelah dilahirkan, Dimana bayi dibiarkan mencari puting susu ibunya sendiri (tidak disodorkan keputing susu). Ibu yang melaksanakan inisiasi menyusu dini IMD mengalami pengeluaran plasenta lebih cepat dibanding dengan yang tidak dilakukan inisiasi menyusu dini, rata-rata yang melakukan kurang lebih 5 menit lebih cepat. hal tersebut sesuai penelitian yang dilakukan oleh prihatin dan dewi puspita.</p>
B. Tujuan	Mempercepat proses pengeluaran plasenta dengan IMD
C. Ruang lingkup	Ibu bersalin dengan IMD mempercepat pengeluaran plasenta
D. Prosedur	<ol style="list-style-type: none"> 1. Persiapan pasien <ol style="list-style-type: none"> a. Identifikasi klien b. Menjelaskan tujuan dan prosedur Tindakan yang akan dilakukan c. Inform consent 2. Pemeriksaan kala I <ol style="list-style-type: none"> a. Pemeriksaan tanda vital ibu b. Pemeriksaan kontraksi uterus setiap 30 menit c. Pemeriksaan DJJ setiap 1 jam d. Pemeriksaan dalam dilakukan setiap 4 jam untuk menilai dilatasi serviks 3. Pemeriksaan kala II <ol style="list-style-type: none"> a. Persiapan melahirkan bayi b. Jaga perineum dengan cara menekannya menggunakan satu tangan yang dilapisi dengan kain kering dan bersih c. Jaga kepala bayi dengan tangan sebelahnya agar keluar dalam posisi defleksi, bila dilakukan episiotomy d. Periksa apakah ada lilitan tali pusat e. Persiapan melahirkan bahu bayi setelah putaran paksi luar f. Posisi tangan biparietal

	<ul style="list-style-type: none"> g. Gerakan kepala secara perlahan kebawah hingga bahu anterior tampak pada arcus pubis h. Gerakan kepala keatas untuk melahirkan bahu posterior i. Pindahkan tangan kekanan arah perineum untuk menyanggah bayi j. Pindahkan tangan menelusuri punggung dan bokong <p>4. Prosedur kala III</p> <ul style="list-style-type: none"> a. Periksa apakah ada bayi ke 2 b. Pasang klem talipusat 3 cm dari umbilicus bayi, dan pasang klem tali pusat ke 2 sekitar 2 cm dari klem pertama c. Gunting tali pusat diantara 2 klem d. Lalu bayi diletakkan didada ibu untuk inisiasi menyusui dini (IMD) e. Lakukan peregangan tali pusat saat uterus berkontraksi untuk mengeluarkan plasenta f. Jika dalam 30 menit plasenta tidak lahir atau terjadi retensio plasenta, maka lakukan manual plasenta. <p>5. Prosedur kala IV</p> <p>Kala IV adalah fase setelah plasenta lahir hingga 2 jam postpartum, pada kala ini dilakukan penilaian perdarahan pervaginam, bila ditemukan robekan jalan lahir perlu dilakukan heacting. Setelah ibu tenaga meis menilai tanda-tanda vital ibu, memastikan kontraksi uterus baik, dan memastikan tidak terjadinya perdarahan postpartum.</p>
--	--

Lampiran 6

LEMBAR OBSERVASI PERSALINAN

NO	PERNYATAAN	YA	TIDAK
1.	Melakukan observasi	√	
2.	Memakai celemek	√	
3.	Memasang pengalas dibawah bokong ibu	√	
4.	Memasang handuk bayi diatas perut ibu	√	
5.	Memposisikan pasien dorsal recumbent	√	
6.	Mencuci tangan	√	
7.	Memakai sarung tangan	√	
8.	Memasang duk steril dibawah bokong ibu	√	
9.	Memimpin meneran pada saat ada his	√	
10.	Saat kepala bayi tampak 6-8 cm di vulva, tangan kanan dilapisi duk steril menahan perineum dan tangan kiri membantu menahan kepala janin agar tidak defleksi terlalu cepat	√	
11.	Saat sub occiput dibawah simpisis, anjurkan ibu berhenti meneran	√	
12.	Memfasilitasi kepala bayi melakukan defleksi, membersihkan wajah, hidung dan mulut bayi	√	
13.	Mengontrol ada tidak nya lilitan tali pusat	√	
14.	Menunggu sampai bayi melakukan putaran paksi luar	√	
15.	Melakukan manuver biparietal untuk melahirkan bahu bayi	√	
16.	Melakukan sangga susur untuk mengeluarkan badan bayi	√	
17.	Meletakkan bayi diatas perut ibu keringkan kecualitelapak tangan	√	
18.	Melakukan IMD untuk mempercepat pengeluaran plasenta	√	
19.	Tidak dilakukan suntikan oxytocin segera setelah bayi lahir	√	
20.	Hitung berapa menit setelah IMD plasenta keluar	√	
21.	Dilakukan masase fundus pada ibu	√	
22.	Periksa kelengkapan plasenta (kotiledon, Panjang tali pusat, ketebalan, selaput)	√	

23.	Dilakukan penundaan pemotongan tali pusat, setelah 6 jam dilakukan pemotongan, Masukan kedalam kendi berikan kepada suami/keluarga pasien	√	
-----	---	---	--

DOKUMENTASI



Tanggal : 25 Maret 2024
Pukul : 23.00 WIB

LEMBAR BIMBINGAN LAPORAN TUGAS AKHIR
PRODI D-III KEBIDANAN TANJUNGPINANG

NAMA MAHASISWA : SILVIA EKA MEYZA
 NIM : 2115401035
 PEMBIMBING : Utama (1) / Pendamping (2)
 NAMA PEMBIMBING : MARINA, S.ST., M.Kes

No.	Tanggal	Topik Bimbingan	Saran	Tanda Tangan
1.	3/24 1	penentuan topik LTA	Peralihan kata ii	
2.	5/24 1	penentuan Judul	penetapan imian menyud dii terhdp lama penguaran pascanta kata ii. Persamaan	
3.	8/24 1	Bimbingan BAB 1	Perbaikan Latar belakang	
4.	19/24 01	Bimbingan BAB i.ii.iii	masukan fenomena, tidak memasukan papperhan pada kata Bab 1	
5.	20/24 01	Bimbingan BAB i.ii.iii	memasukan data provinsi di Bab 1	
6.	28/24 01	Bimbingan BAB i.ii.iii		

Bandar Lampung, Januari 2024

Ketua Prodi D-III Kebidanan




Dr. Ika Fitria Elmeida, S.SiT., M.Keb
 NIP. 197804062006042002

Pembimbing LTA,

(MARINA, S.ST., M.Kes)
 NIP. 198203212006012013

LEMBAR BIMBINGAN LAPORAN TUGAS AKHIR
PRODI D-III KEBIDANAN TANJUNGPINANG

NAMA MAHASISWA : SILVIA EKA MEYZA
 NIM : 2117401035
 PEMBIMBING : Utama (1) / Pendamping (2)
 NAMA PEMBIMBING : RISNENI S. si.T, m. kes

No.	Tanggal	Topik Bimbingan	Saran	Tanda Tangan
1.	2	Konfirmasi Judul Bab I, II, III		
2.	12/24 2	Pengumpulan revisi		
3.				
4.				
5.				
6.				

Bandar Lampung, Januari 2024

Ketua Prodi D-III Kebidanan



Dr. Ika Fitria Elmeida, S.SiT., M.Keb
 NIP. 197804062006042002






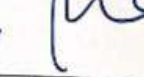
Pembimbing LTA,



(Risneni S. si.T, m. kes)
 NIP. 196204031982102003

LEMBAR BIMBINGAN LAPORAN TUGAS AKHIR
PRODI D-III KEBIDANAN TANJUNGPINANG

NAMA MAHASISWA : SILVIA Eka ME/2A
 NIM : 2115401035
 PEMBIMBING : Utama (1) / Pendamping (2)
 NAMA PEMBIMBING : MARLINA S-ST-m.kes


No.	Tanggal	Topik Bimbingan	Saran	Tanda Tangan
1.	18/2024 /05	Bimbingan LTA	Perbaiki	
2.	19/2024 /05	Bimbingan LTA	Perbaiki	
3.	22/2024 /05	Bimbingan LTA	Perbaiki	
4.	23/2024 /05	Bimbingan LTA	Perbaiki	
5.	25/2024 /05	Bimbingan LTA	Perbaiki	
6.	27/2024 /05	Bimbingan LTA	Perbaiki	

Bandar Lampung, 2024

Ketua Prodi D-III Kebidanan

Pembimbing LTA,

Dr. Ika Fitria Elmeida, S.SiT., M.Keb
 NIP. 197804062006042002


 (MARLINA S-ST-m.kes)
 NIP. 198203212005012013

LEMBAR BIMBINGAN LAPORAN TUGAS AKHIR
PRODI D-III KEBIDANAN TANJUNGPINANG

NAMA MAHASISWA : SILVIA EKA MEYZA
 NIM : 2115201035
 PEMBIMBING : Utama (1) / Pendamping (2)
 NAMA PEMBIMBING : RISNENI S.SiT, m.kes


No.	Tanggal	Topik Bimbingan	Saran	Tanda Tangan
1.	20/2024 05	Bimbingan LTA	Acc sedang	
2.	05/24 05	Bimbingan revisi	Acc	
3.				
4.				
5.				
6.				

Bandar Lampung, 2024

Ketua Prodi D-III Kebidanan

Pembimbing LTA,

Dr. Ika Fitria Elmeida, S.SiT., M.Keb
NIP. 197804062006042002


(RISNENI S.SiT, m.kes)
NIP. 196204031982102003