

**BAB IV**  
**TINJAUAN KASUS**

**Kunjungan Pertama**

Anamnesa Oleh : Selvi Efriyani  
Hari/ Tanggal : Kamis, 08 Februari 2024  
Waktu : 07.30 WIB

**SUBJEKTIF**

**A. Identitas**

- a. Identitas Bayi
  - Nama Anak : By.S
  - Jenis Kelamin : Perempuan
  - Tanggal Lahir : 18 Agustus 2023
  - Anak Ke : 3(Tiga)
- b. Identitas Orang Tua

**IBU**

Nama : Ny.R  
Umur : 30 Tahun  
Agama : Islam  
Suku : Jawa  
Pendidikan : SMA  
Pekerjaan : IRT  
Alamat : Srimulyo 1 Pemanggilan Natar Lampung Selatan

**B. Anamnesa**

- 1. Alasan Kunjungan : Ibu mengatakan ingin memeriksakan anaknya
- 2. Keluhan Utama : Anak mengalami keterlambatan perkembangan yaitu anak telungkup kurang stabil dan otot leher bayi belum ada tahanan saat lengannya diangkat
- 3. Riwayat kesehatan ibu dan keluarga
  - a. Data Kesehatan Ibu : Ibu mengatakan tidak memiliki riwayat penyakit yang pernah atau sedang diderita seperti jantung, Hipertensi, DM, Asma.

- b. Data kesehatan keluarga: Ibu mengatakan didalam keluarga tidak ada yang menderita penyakit menular, Menurun dan menahun.
4. Riwayat penyakit yang lalu dan saat ini : ibu mengatakan anaknya tidak sedang sakit
5. Riwayat Imunisasi:
- |               |                     |
|---------------|---------------------|
| BCG           | : 12 september 2023 |
| DPT 1         | : 14 November 2023  |
| DPT II        | : 09 Januari 2023   |
| DPT III       | : 13 Januari 2024   |
| Polio tetes   | : 12 September 2023 |
| Campak        | : -                 |
| Hepatitis I   | : 21 Agustus 2023   |
| Hepatitis II  | : -                 |
| Hepatitis III | : -                 |
6. Pola Kebutuhan Dasar
- a. Pola Kegiatan Sehari-Hari
- Kebutuhan makan dan minum
- |                           |             |
|---------------------------|-------------|
| Makanan yang diberikan    | : ASI       |
| Jenis minum               | : ASI       |
| Kesulitan makan dan minum | : Tidak ada |
- b. Kebutuhan Eliminasi
- 1) BAB Frekuensi : 1 kali sehari
- |             |              |
|-------------|--------------|
| Warna       | : Kuning     |
| Bau         | : Khas feses |
| Konsistensi | : Lembek     |
- 2) BAK Frekuensi : ±5 kali sehari
- |                     |             |
|---------------------|-------------|
| Warna               | : Jernih    |
| Bau                 | : Khas urin |
| Jumlah              | : ±150cc    |
| Keluhan BAB dan BAK | : Tidak ada |
- c. Kebutuhan istirahat dan tidur
- 1) Kebiasaan tidur
- |                    |              |
|--------------------|--------------|
| Menggunakan bantal | : Ya         |
| Penerangan         | : Ya, terang |
| Cuci kaki          | : Tidak      |
| Sendiri/Ditemani   | : Ditemani   |
- 2) Waktu tidur
- |                  |                                 |
|------------------|---------------------------------|
| Tidur siang      | : Ya, 1-2 jam Tidur             |
| Malam            | : Ya, ±8 jam                    |
| Keadaan sekarang | : Kebutuhan istirahat dan tidur |

d.Kebersihan diri	terpenuhi
Mandi	: Ya, 2 kali sehari
Sikat gigi	: Tidak
Cuci rambut	: Setiap mandi
Ganti celana	: setiap selesai mandi, BAK dan BAB
Kuku	: Bersih dan tidak panjang

## OBJEKTIF




### A. Pemeriksaan Fisik


Keadaan umum	: Baik
Kesadaran	: Composmentis
Tanda-Tanda Vital	
N	: 120 x/menit
R	: 40 x/menit
T	: 36,7°C
Antropometri:	
BB	: 7 kg
PB	: 65 cm
a. Kepala	
UUK	: Datar
UUB	: Datar
Bentuk kepala	: Bulat, Simetris
Keadaan	: Bersih, Rambut hitam dan sedikit
b. Wajah	: Kulit bersih, tidak ada oedema dan penyakit kulit
c. Mata	
Bentuk Mata	: Simetris kanan dan kiri,
Konjungtiva	: berwarna merah
Sklera	: Putih Bersih tidak ikterik
d. Hidung	: Simetris, bersih, tidak ada pengeluaran
e. Mulut	
Bentuk	: Simetris
Palatum	: Ada, Normal
Gusi	: Normal
Bibir	: Normal, tidak ada palato skizis
Caries	: Tidak ada
f. Telinga	
Posisi	: Normal, Simetris
Bentuk	: Memanjang
Lubang	: Ada, Tidak ada pengeluaran
g. Leher	: Tonikneck reflek lemah

- h. Dada : Simetris, bunyi jantung terdengar lup dup, paru-paru tidak terdengar wheezing/ronchi
- i. Abdomen : Normal, tidak ada acites, tumor serta pembesaran
- j. Punggung : Normal, tidak ada kelainan.
- k. Ekstremitas : Ekstremitas atas dan bawah simetris, tidak ada Kelainan, bergerak normal dan bersih.
- l. Genetalia
  - Jenis Kelamin : Perempuan
  - Keadaan : Normal

### Pemeriksaan Lanjutan

Pemeriksaan menggunakan lembar KPSP Perkembangan anak usia 6 bulan :

NO	Usia 6 bulan		Ya	Tidak
1	Pada waktu bayi terlentang, apakah bayi dapat mengikuti gerakan Anda dengan menggerakkan kepala sepenuhnya dari satu sisi ke sisi yang lain.		✓	
2	Dapatkah bayi mempertahankan posisi kepala dalam keadaan tegak dan stabil? Jawab TIDAK bila kepala bayi cenderung jatuh ke kanan/ kiri atau ke dadanya.		✓	
3	Sentuhkan pensil di punggung tangan atau ujung jari bayi.( jangan meletakkan diatas telapak tangan bayi). Apakah bayi dapat menggenggam pensil itu selama beberapa detik?		✓	
4	Ketika bayi terlungkup di alas datar, apakah ia dapat mengangkat dada dengan kedua lengan sebagai penyangga seperti di gambar?		✓	
5	Pernahkah bayi mengeluarkan suara gembira bernada tinggi atau memekik tetapi bukan menangis?		✓	
6	Pernahkan bayi berbalik paling sedikit dua kali , dari terlentang ke telungkup atau sebaliknya?			✓
7	Pernahkan Anda melihat bayi tersenyum ketika melihat mainan yang lucu, gambar atau binantang peliharaan pada saat ia bermain sendiri?		✓	
8	Dapatkah bayi mengarahkan matanya pada benda kecil sebesar kacang, kismis atau uang logam? Jawab TIDAK jika ia tidak dapat mengarahkan matanya		✓	
9	Dapatkah bayi meraih mainan yang diletakan agak jauh namun masih berada dalam jangkauan tangannya?		✓	

10	Pada posisi bayi terlentang, pegang kedua tangannya lalu tarik perlahan ke posisi clukcluk. Dapatkah bayi mempertahankan lehernya secara kaku seperti gambar disebelah kiri? Jawab TIDAK jika kepala bayi jatuh kembali seperti gambar sebelah kanan.			✓
<b>Total</b>			8	

Keterangan:

Nilai 4-5 : Kemungkinan ada penyimpangan

Nilai 7-8 : Perkembangan meragukan (M)

Nilai 9-10 : Perkembangan sesuai dengan usia(S)

Didapatkan hasil dengan menggunakan form KPSP usia 6 Bulan "YA" 8 maka perkembangan By.S meragukan(M) dengan usianya.

### ANALISIS DATA

Diagnosa : By.S usia 6 bulan perkembangannya tidak sesuai dengan usianya

Masalah : Keterlambatan pada motorik kasar (Bayi belum bisa berbalik dan tonikneck reflek bayi masih lemah)

### PENATALAKSANAAN

1. Melakukan pemeriksaan umum dan pemeriksaan fisik pada klien
2. Menjelaskan pada ibu tentang hasil pemeriksaan perkembangan pada bayi didapat hasil pemeriksaan bayi mengalami keterlambatan pada perkembangan sesuai dengan usianya.
3. Menjelaskan pada ibu tentang hasil pemeriksaan pemantauan perkembangan dan pemeriksaan TTV bayi bahwa By. S umur 6 bulan dalam keadaan normal
4. Menjelaskan pada ibu pengertian dan manfaat dilakukannya pijat bayi
5. Memberitahu ibu bayinya akan dilakukan pijat bayi
6. Melepaskan pakaian bayi dan menyiapkan baby oil
7. Melaksanakan pijatan bayi sesuai dengan urutan

8. Memakaikan bayi baju dan memberikan pada ibunya
9. Melakukan pendekatan dan berhubungan baik dengan keluarga dengan berkomunikasi aktif.
10. Memberitahu ibu untuk tetap memberikan ASI
11. Membuat kesepakatan kunjungan kedua yaitu pada 9 Februari 2024 pukul 7.30 WIB, Ibu menyepakati

### **Kunjungan kedua (Hari ke 7)**

Anamnesa Oleh : Selvi Efriyani  
Hari/Tanggal : Jum'at ,16 Februari 2024  
Waktu : 08.00 WIB

### **SUBJEKTIF**

Untuk mengetahui keadaan anaknya ibu mengatakan kondisi anaknya dalam keadaan baik tidak dalam keadaan sakit. Ibu mengatakan ingin melakukan serangkaian pijat bayi dan ibu mengatakan sudah mulai menerapkan pijat bayi sendiri meskipun belum sesuai dengan langkah-langkah serta anaknya sudah mulai lebih aktif dari sebelum dilakukannya pijat bayi serta tidurnya menjadi lebih pulas.

### **OBJEKTIF**

#### **Pemeriksaan umum**

Keadan umum : Baik

Kesadaran : Composmentis

TTV : R : 31x/Menit  
N: 120x/Menit

#### **Antropometri**

BB : 7 kg

PB : 65 cm

Tonic Neck : Negatif (-)

### **ANALISA**

Diagnosa : By.S usia 6 bulan perkembangannya tidak sesuai dengan usianya  
Masalah : Keterlambatan pada motorik kasar (Bayi belum bisa berbalik dan tonikneck reflek bayi masih lemah)

### **PENATALAKSANAAN**

1. Menjelaskan hasil pemeriksaan pada ibu bahwa bayi dalam keadaan baik
2. Memberitahu ibu bahwa hasil pemeriksaan TTV By.S dalam keadaan normal dan sehat. R : 31x/Menit N: 120x/menit T:36,5 BB: 7 Kg
3. Memberi apresiasi pada ibu karena telah melakukan rangkaian pijat bayi sendiri dirumah
4. Memberitahu ibu hasil pemeriksaan pertumbuhan pada bayi, didapatkan hasil bahwa bayi belum ada peningkatan pada lembar KPSP Normal
5. Menjelaskan pada ibu tentang hasil pemeriksaan pemantauan perkembangan serta hasil pemeriksaan tanda-tanda vital By.S umur 6 bulan dalam keadaan normal. menjalin hubungan baik antar ibu dan keluarga dengan cara tetap berkomunikasi aktif pada keluarga
6. Mengajarkan ibu untuk menerapkan Pijat Bayi dirumah
7. Membuat kesepakatan kunjungan keempat yaitu pada 17 Februari 2024 Pukul 8.00 WIB. Ibu menyetujui.

### **Kunjungan Tiga (Hari ke 14)**

Anamnesa Oleh : Selvi Efriyani  
Hari/Tanggal : Jum'at, 23 Februari 2024  
Waktu : 07.30 WIB

### **SUBJEKTIF**

Untuk mengetahui keadaan anaknya ibu mengatakan kondisi anaknya dalam keadaan baik tidak dalam keadaan sakit, serta anaknya sudah mulai lebih aktif dari sebelum dilakukannya pijat bayi serta tidurnya menjadi lebih pulas dan sudah ada tahanan pada otot leher bayi ketika lengannya ditarik tetapi bertahannya tidak terlalu lama.



## **OBJEKTIF**

### **Pemeriksaan umum**

Keadan umum : Baik

Kesadaran : Composmentis

TTV : R : 29 x/Menit

N: 122x/Menit

Antropometri

BB : 7,2 kg

PB : 67 cm

Tonic Neck : Sudah mulai ada tahanan pada otot leher anak.

### **ANALISA**

Diagnosa : By.S usia 6 bulan perkembangannya tidak sesuai dengan usianya

Masalah : Keterlambatan pada motorik kasar (Bayi belum bisa berbalik dan tonikneck reflek bayi masih lemah)

### **PENATALAKSANAAN**

1. Memantau pertumbuhan dan perkembangan terutama motorik kasar bayi serta tanda tanda vital
2. Memberitahu ibu bahwa hasil pemeriksaan TTV By.S dalam keadaan normal dan sehat. R : 29x/Menit N: 122x/menit T:36,6 BB: 7,2 Kg
3. Memberi apresiasi pada ibu karena telah melakukan rangkaian pijat bayi sendiri dirumah
4. Memberitahu ibu hasil pemeriksaan pertumbuhan pada bayi, didapatkan hasil bahwa bayi dalam keadaan sudah mulai mengalami peningkatan perkembangan sesuai dengan usianya pada lembar KPSP Normal, Bayinya sudah mulai bisa berbalik dibantu dengan ibunya.
5. Menjelaskan pada ibu tentang hasil pemeriksaan pemantauan perkembangan serta hasil pemeriksaan tanda tanda vital By.S umur 6 bulan dalam keadaan normal
6. Menjalin hubungan baik antar ibu dan keluarga dengan cara tetap berkomunikasi aktif pada keluarga

7. Memberitahu ibu bahwa akan dilakukan pijatan pada anaknya, kemudian menganjurkan ibu untuk memperhatikan kembali langkah-langkah pijatan yang akan dilakukan.
8. Melepaskan pakaian bayi kemudian melakukan pijatan menggunakan baby oil dimulai dari ujung kepala sampai sampai ke punggung secara berurutan.
9. Memakaikan baju bayi setelah selesai pemijitan.
10. Menganjurkan ibu untuk tetap memberikan ASI pada bayinya sampai usia tidak kurang dari 2 tahun
11. Memberitahu ibu untuk rutin melakukan pemantauan tumbuh kembang bayinya di posyandu

### **Kunjungan ke Empat (Hari ke 21)**

Anamnesa Oleh : Selvi Efriyani  
 Hari/Tanggal : Kamis ,31 Maret 2024  
 Waktu : 07.30 WIB

### **SUBJEKTIF**

Untuk mengetahui keadaan anaknya ibu mengatakan kondisi anaknya dalam keadaan baik tidak dalam keadaan sakit. Ibu mengatakan ingin melakukan serangkaian pijat bayi dan ibu mengatakan sudah mulai menerapkan pijat bayi sendiri meskipun tidak sesuai dengan langkah-langkah serta anaknya sudah mulai lebih aktif, sudah ada tahanan pada otot leher ketika lengannya di tarik tetapi tidak terlalu lama bertahan, dan ketika berbalik masih masih perlu dibantu .

### **OBJEKTIF**

#### **Pemeriksaan umum**

Keadan umum : Baik

Kesadaran : Composmentis

TTV : R : 31x/Menit

N: 120x/Menit

#### **Antropometri**

BB : 7,6 kg

PB : 65 cm

Tonic Neck : Positif (+) Sudah ada tahanan pada leher bayi

### **ANALISA**

Diagnosa : By.S usia 7 bulan perkembangannya tidak sesuai dengan usia nya

Masalah : Keterlambatan pada motorik kasar, bayi belum bisa berbalik

### **PENATALAKSANAAN**

1. Memantau pertumbuhan dan perkembangan terutama motorik kasar bayi serta tanda tanda vital
2. Memberitahu ibu bahwa hasil pemeriksaan TTV By.S dalam keadaan normal dan sehat. R : 31x/Menit N: 122x/menit T:36,6 BB: 7,6 Kg
3. Memberi apresiasi pada ibu karena telah melakukan rangkaian pijat bayi sendiri dirumah
4. Memberitahu ibu hasil pemeriksaan pertumbuhan pada bayi, didapatkan hasil bahwa bayi dalam keadaan sudah mulai mengalami peningkatan perkembangan sesuai dengan usianya pada lembar KPSP Normal.
5. Menjelaskan pada ibu tentang hasil pemeriksaan pemantauan perkembangan serta hasil pemeriksaan tanda tanda vital By.S umur 7 bulan dalam keadaan normal
6. Menjalin hubungan baik antar ibu dan keluarga dengan cara tetap berkomunikasi aktif pada keluarga
7. Memberitahu ibu bahwa akan dilakukan pijatan pada anaknya, kemudian menganjurkan ibu untuk memperhatikan kembali langkah-langkah pijatan yang akan dilakukan.
8. Melepaskan pakaian bayi kemudian melakukan pijatan menggunakan baby oil dimulai dari ujung kepala sampai sampai ke punggung secara berurutan.
9. Memakaikan baju bayi setelah selesai pemijitan.
10. Membuat kesepakatan kunjungan ke dua puluh dua yaitu pada 01 April 2024 Pukul 07.30 WIB. Ibu menyetujui

### **Kunjungan Lima (Hari ke 27)**

Anamnesa Oleh : Selvi Efriyani

Hari/Tanggal : Sabtu, 06 April 2024

Waktu : 07.30 WIB

## **SUBJEKTIF**

Untuk mengetahui keadaan anaknya ibu mengatakan kondisi anaknya dalam keadaan baik tidak dalam keadaan sakit. Ibu mengatakan ingin melakukan serangkaian pijat bayi dan ibu mengatakan sudah mulai menerapkan pijat bayi sendiri meskipun tidak sesuai dengan langkah-langkah serta anaknya sudah mulai lebih aktif dari sebelum dilakukannya pijat bayi, otot leher bayi sudah ada tahanan ketika lengannya di tarik ,tetapi ketika berbalik masih perlu dibantu serta tidurnya menjadi lebih pulas.

## **OBJEKTIF**

### **Pemeriksaan umum**

Keadan umum :Baik

Kesadaran :Composmentis

TTV : R :31x/Menit

N: 120x/Menit

### **Antropometri**

BB : 7,6 kg

PB : 65 cm

Tonic Neck : Positif (+) Sudah ada tahanan.

## **ANALISA**

Diagnosa : By.S usia 7 bulan perkembangannya tidak sesuai dengan usianya

Masalah : Keterlambatan pada motorik kasar, bayi belum lancar berbalik

## **PENATALAKSANAAN**

1. Menjelaskan hasil pemeriksaan pada ibu bahwa bayi dalam keadaan baik
2. Memberitahu ibu bahwa hasil pemeriksaan TTV By.S dalam keadaan normal dan sehat.R : 29x/Menit N: 120x/menit T:36,5 BB: 7,6 Kg
3. Memberi apresiasi pada ibu karena telah melakukan rangkaian pijat bayi sendiri dirumah
4. Meminta izin untuk memulai melakukan pijat bayi
5. Melepas pakaian bayi dan mulai melakukan pijatan pada bayi dengan menggunakan baby oil

6. Mengajarkan ibu untuk menerapkan Pijat Bayi Dirumah
7. Memakaikan pakaian bayi kembali setelah selesai dipijat
8. Memberikan bayi pada ibunya
9. Membuat kesepakatan kunjungan Kedua puluh tiga yaitu pada 07 April 2024 Pukul 07.30 WIB.Ibu menyetujui

### **Kunjungan ke 6 (Hari ke 30)**

Anamnesa Oleh : Selvi Efriyani  
 Hari/Tanggal : Selasa ,16 April 2024  
 Waktu : 07.30 WIB

### **SUBJEKTIF**

Untuk mengetahui keadaan anaknya ibu mengatakan kondisi anaknya sudah mulai aktif dari sebelum dilakukan pijat bayi anaknya sudah mulai terlentang tengkurap dengan stabil, otot leher bayi sudah kuat ketika ditarik lengannya

### **OBJEKTIF**

#### **Pemeriksaan umum**

Keadan umum :Baik  
 Kesadaran :Composmentis  
 TTV : R :31x/Menit  
           N: 122x/Menit  
           S :36,6 °c

#### **Antropometri**

BB : 7,6 kg  
 PB : 65 cm  
 Tonic Neck : Positif (+)

### **ANALISA**




Diagnosa : By.S usia 7 bulan mengalami keterlambatan perkembangan tidak sesuai dengan usia nya  
 Masalah : keterlambatan pada motorik kasar,bayi belum bisa berbalik dan tonikneck bayi masih lemah


## **PENATALAKSANAAN**

1. Memantau pertumbuhan dan perkembangan terutama motorik kasar bayi serta tanda-tanda vital
2. Memberitahu ibu bahwa hasil pemeriksaan TTV By.S dalam keadaan normal dan sehat. R : 31x/Menit    N: 122x/menit    T:36,6    BB: 7,6 Kg
3. Memberi apresiasi pada ibu karena telah melakukan rangkaian pijat bayi sendiri di rumah
4. Memberitahu ibu hasil pemeriksaan pertumbuhan pada bayi, didapatkan hasil bahwa bayi dalam keadaan sudah mulai mengalami peningkatan perkembangan sesuai dengan usianya pada lembar KPSP Normal.
5. Menjelaskan pada ibu tentang hasil pemeriksaan pemantauan perkembangan serta hasil pemeriksaan tanda-tanda vital By.S umur 7 bulan dalam keadaan normal
6. Menjalin hubungan baik antar ibu dan keluarga dengan cara tetap berkomunikasi aktif pada keluarga
7. Memberitahu ibu bahwa akan dilakukan pijatan pada anaknya, kemudian menganjurkan ibu untuk memerhatikan kembali langkah-langkah pijatan yang akan dilakukan.
8. Melepaskan pakaian bayi kemudian melakukan pijatan menggunakan baby oil dimulai dari ujung kepala sampai sampai ke punggung secara berurutan.
9. Memakaikan baju bayi setelah selesai pijatan.
10. Menganjurkan ibu untuk tetap memberikan ASI pada bayinya sampai usia tidak kurang dari 2 tahun
11. Memberitahu ibu untuk rutin melakukan pemantauan tumbuh kembang bayinya di posyandu.

Pemeriksaan lanjutan hari terakhir

Pemeriksaan menggunakan lembar KPSP perkembangan anak usia 6 bulan :

NO	Usia 6 bulan		Ya	Tidak
1	Pada waktu bayi terlentang, apakah bayi dapat mengikuti gerakan Anda dengan menggerakkan kepala sepenuhnya dari satu sisi ke sisi yang lain.		✓	
2	Dapatkah bayi mempertahankan posisi kepala dalam keadaan tegak dan stabil? Jawab TIDAK bila kepala bayi cenderung jatuh ke kanan/ kiri atau ke dadanya.		✓	
3	Sentuhkan pensil di punggung tangan atau ujung jari bayi.( jangan meletakkan diatas telapak tangan bayi). Apakah bayi dapat menggenggam pensil itu selama beberapa detik?		✓	
4	Ketika bayi terlungkup di alas datar, apakah ia dapat mengangkat dada dengan kedua lengan sebagai penyangga seperti di gambar?		✓	
5	Pernahkah bayi mengeluarkan suara gembira bernada tinggi atau memekik tetapi bukan menangis?		✓	
6	Pernahkan bayi berbalik paling sedikit dua kali , dari terlentang ke telungkup atau sebaliknya?		✓	
7	Pernahkan Anda melihat bayi tersenyum ketika melihat mainan yang lucu, gambar atau binantang peliharaan pada saat ia bermain sendiri?		✓	
8	Dapatkah bayi mengarahkan matanya pada benda kecil sebesar kacang, kismis atau uang logam? Jawab TIDAK jika ia tidak dapat mengarahkan matanya		✓	
9	Dapatkah bayi meraih mainan yang diletakan agak jauh namun masih berada dalam jangkauan tangannya?		✓	

10	<p>Pada posisi bayi terlentang, pegang kedua tangannya lalu tarik perlahan ke posisi clukcluk. Dapatkah bayi mempertahankan lehernya secara kaku seperti gambar disebelah kiri? Jawab TIDAK jika kepala bayi jatuh kembali seperti gambar sebelah kanan.</p>		✓	
	<b>Total</b>		10	