

LAMPIRAN

Lampiran 1



POLITEKNIK KESEHATAN TANJUNGGARANG

Jl. SoekarnoHatta No. 6 Bandar Lampung

Telp : 0721-783852 Faksimile : 0721-773918

Website: ww.bppsdmk.depkes.go.id/poltekkestanjungkarang E-mail :
poltekkestanjungkarang@yahoo.co.id



LEMBAR PENJELASAN

Judul Penelitian: Hubungan Dukungan Keluarga dengan Kualitas Hidup pada Gagal Ginjal Kronik (GGK) yang menjalani Hemodialisa (HD) di Rumah Sakit Dr. H. Abdul Moeloek Provinsi Lampung Tahun 2024, dalam penelitian ini tidak ada risiko dan tidak membahayakan fisik maupun kesehatan subjek penelitian (responden). Tujuan dari pengisian lembar kuesioner ini untuk menganalisis status kesehatan dengan mempertimbangkan beberapa kategori seperti dukungan keluarga dan tingkatkan kualitas hidup.

Pelaksanaannya, peneliti ini diawali dengan mengajukan permohonan izin dari rumah sakit, setelah itu penelitian memberikan lembar *informed consent* kepada responden setelah itu memberikan lembar kuesioner Dukungan Keluarga dan Kualitas Hidup yang akan diisi oleh responden untuk mengetahui kualitas hidupnya, setelah selesai lembar kuesioner dikumpulkan kepada peneliti dan peneliti mengecek kelengkapan data yang telah diperoleh kemudian peneliti memproses data menggunakan komputer setelah mendapatkan analisa statistik peneliti membuat pembahasan dan kesimpulan yang disusun kedalam laporan hasil penelitian. Setelah selesai penelitian data yang didapatkan akan dimusnahkan untuk menjaga kerahasiaan responden

Lampiran 2



**POLITEKNIK KESEHATAN TANJUNGGARANG
JURUSAN KEPERAWATAN TANJUNGGARANG
PRODI SARJANA TERAPAN KEPERAWATAN**

Jl. Soekarno Hatta No.6 Bandar Lampung
Telp : 0721-783852 Facsimile : 0721 – 773918



Website : www.bppsdmk.depkes.go.id/poltekkestanjungkarang E-mail :
poltekkestanjungkarang@yahoo.co.id

INFORMED CONSENT

Saya yang bertanda tangan dibawah ini :

Nama :

Usia :

Menyatakan bersedia menjadi subjek penelitian:

Nama Peneliti : Irma Noviyanti Sitanggang

Institusi : Jurusan Keperawatan Politeknik Kesehatan Tanjungkarang

Bersedia untuk menjadi responden dalam penelitian, dengan judul “Hubungan Dukungan Keluarga dengan Kualitas Hidup pada Lansia Gagal Ginjal Kronik yang menjalani Hemodialisa di RSUD Abdul Moeloek Provinsi Lampung Tahun 2024” dan saya yakin tidak membahayakan bagi kesehatan dan dijamin kerahasiaannya.

Demikian surat pernyataan ini saya buat dengan sebenarnya tanpa paksaan.

Bandar Lampung,..... 2024

Menyetujui,

Peneliti

Responden

(Irma Noviyanti Sitanggang)

.....

Lampiran 3

HUBUNGAN DUKUNGAN KELUARGA DENGAN KUALITAS HIDUP LANSIA GAGAL GINJAL KRONIK YANG MENJALANI HEMODIALISA

RSUD Dr. H. Abdul Moeloek

Identitas Responden :
Nama :
Umur :
Pekerjaan :
No RM Responden :
Pendidikan Terakhir :

Kuesioner Dukungan Keluarga

Petunjuk: pernyataan pernyataan ini berhubungan dengan dukungan keluarga jawablah dengan memberi tanda (√) pada kotak pilihan anda.

Keterangan pilihan jawaban: sering/selalu, kadang-kadang, jarang/tidak.

No	Pernyataan	Sering/selalu	Kadang-kadang	Jarang/tidak
1.	Saya puas bahwa saya dapat kembali kepada keluarga saya, bila saya menghadapi masalah.			
2.	Saya puas dengan cara-cara keluarga saya membahas serta membagimasalah dengan saya.			
3.	Saya puas bahwa keluarga saya menerima dan mendukung keinginan saya melaksanakan kegiatan dan atau hidup yang baru.			
4.	Saya puas dengan cara-cara keluarga saya menyatakan rasa kasih sayang dan menanggapi emosi.			
5.	Saya puas dengan cara keluarga saya membagi waktu bersama.			

Untuk setiap jawaban sering/selalu diberikan nilai 2, jawaban kadang-kadang diberi nilai 1, sedangkan jawaban jarang/tidak pernah diberi nilai 0, kemudian

lima nilai tersebut dijumlah, selanjutnya dinilai sebagai berikut :

1. 5-10 = dukungan keluarga fungsional
2. 0-4 = dukungan keluarga disfungsi.

Lampiran 4

KUESIONER KUALITAS HIDUP

Inisial Nama :

Jenis Kelamin : L/P

Usia :

Tinggal Bersama :

Pertanyaan berikut ini menyangkut perasaan anda terhadap kualitas hidup, kesehatan dan hal- hal lain dalam hidup anda. Saya akan membacakan setiap pertanyaan kepada anda, bersamaan dengan pilihan jawaban. Camkanlah dalam pikiran bapak/ibu segala standar hidup, harapan, kesenangan, dan perhatian bapak/ibu.

Apa yang bapak/ibu pikirkan tentang kehidupan bapak/ibu pada 4 minggu terakhir?

1.	Bagaimana menurut bapak/ibu kualitas hidup bapak/ibu?	Sangat buruk (1)	Buruk (2)	Biasa-biasa saja (3)	Baik (4)	Sangat baik (5)
2	Seberapa puas bapak/ibu terhadap kesehatan bapak/ibu?	Sangat buruk (0)	Buruk (1)	Biasa-biasa saja (2)	Baik (3)	Sangat baik (4)

Seberapa sering bapak/ibu telah mengalami hal-hal berikut selama 4 minggu terakhir?

1	Seberapa jauh rasa sakit fisik bapak/ibu mencegah bapak/ibu dalam beraktivitas sesuai kebutuhan bapak/ibu?	Tidak sama sekali(1)	Sedikit (2)	Dalam jumlah sedang (3)	Sangat sering (4)	Dalam jumlah berlebihan (5)
2	Seberapa sering bapak/ibu membutuhkan terapi medis untuk dapat berfungsi dalam kehidupan	Tidak sama sekali(1)	Sedikit (2)	Dalam jumlah sedang	Sangat sering (4)	Dalam jumlah berlebihan

	sehari-hari bapak/ibu?			(3)		(5)
3	Seberapa jauh bapak/ibu menikmati hidup bapak/ibu?	Sangat buruk(0)	Buruk (1)	Biasa-biasa saja (2)	Baik (3)	Sangat baik (4)
4	Seberapa jauh bapak/ibu merasa hidup bapak/ibu berarti?	Sangat buru (1)	Buruk (2)	Biasa-biasa saja (3)	Baik (4)	Sangat baik (5)
5	Seberapa jauh bapak/ibu mampu berkomunikasi?	Tidak sama sekali(0)	Sedikit (1)	Dalam jumlah sedang (2)	Sangat sering (3)	Dalam jumlah berlebihan (4)
6	Secara umum, seberapa aman bapak/ibu rasakan dalam kehidupan bapak/ibu sehari-hari?	Sangat buruk(1)	Buruk (2)	Biasa-biasa saja (3)	Baik (4)	Sangat baik (5)
7	Seberapa sehat lingkungan dimana bapak/ibu tinggal (berkaitan dengan sarana dan prasarana)?	Sangat buruk (0)	Buruk (1)	Biasa-biasa saja (2)	Baik (3)	Sangat baik (4)

Seberapa penuh bapak/ibu alami hal-hal berikut dalam 4 minggu terakhir?

10	Apakah bapak/ibu memiliki vitalitas yang cukup untuk beraktivitas sehari?	Tidak sama sekali (1)	Sedikit (2)	Sedang (3)	Seringkali(4)	Sepenuhnya dialami (5)
11	Apakah bapak/ibu dapat menerima penampilan tubuh bapak/ibu?	Tidak sama sekali(0)	Sedikit (1)	Sedang (2)	Seringkali(3)	Sepenuhnya dialami (4)
12	Apakah bapak/ibu memiliki cukup uang untuk memenuhi kebutuhan bapak/ibu?	Tidak sama sekali(1)	Sedikit (2)	Sedang (3)	Seringkali (4)	Sepenuhnya dialami (5)
13	Seberapa jauh ketersediaan informasi bagi kehidupan bapak/ibu dari hari ke hari?	Tidak sama sekali(1)	Sedikit (2)	Sedang (3)	Seringkali(4)	Sepenuhnya dialami (5)
14	Seberapa sering bapak/ibu memiliki kesempatan untuk bersenang-senang/rekreasi?	Tidak sama sekali (0)	Sedikit (1)	Sedang (2)	Seringkali (3)	Sepenuhnya dialami (4)

15	Seberapa baik kemampuan bapak/ibu dalam bergaul?	Tidak sama sekali (1)	Sedikit (2)	Sedang (3)	Seringkali (4)	Sepenuhnya dialami (5)
----	--	-----------------------	-------------	------------	----------------	------------------------

16	Seberapa puaskah bapak/ibu dengan tidur bapak/ibu?	Sangat tidak memuaskan (0)	Tidak memuaskan (1)	Biasa-biasa saja (2)	Memuaskan (3)	Sangat memuaskan (4)
17	Seberapa puaskah bapak/ibu dengan kemampuan bapak/ibu untuk menampilkan aktivitas kehidupan bapak/ibu sehari-hari?	Sangat tidak memuaskan (1)	Tidak memuaskan (2)	Biasa-biasa saja (3)	Memuaskan (4)	Sangat memuaskan (5)
18	Seberapa puaskah bapak/ibu dengan kemampuan bapak/ibu untuk bekerja?	Sangat tidak memuaskan (0)	Tidak memuaskan (1)	Biasa-biasa saja (2)	Memuaskan (3)	Sangat memuaskan (4)
19	Seberapa puaskah bapak/ibu terhadap diri sendiri?	Sangat tidak memuaskan (1)	Tidak memuaskan (2)	Biasa-biasa saja (3)	Memuaskan (4)	Sangat memuaskan (5)
20	Seberapa puaskah bapak/ibu dengan hubungan personal/sosial bapak/ibu?	Sangat tidak memuaskan (1)	Tidak memuaskan (2)	Biasa-biasa saja (3)	Memuaskan (4)	Sangat memuaskan (5)
21	Seberapa puaskah bapak/ibu dengan kehidupan seksual bapak/ibu?	Sangat tidak memuaskan (1)	Tidak memuaskan (2)	Biasa-biasa saja (3)	Memuaskan (4)	Sangat memuaskan (5)
22	Seberapa puaskah bapak/ibu dengan dukungan bapak/ibu peroleh dari teman bapak/ibu?	Sangat tidak memuaskan (1)	Tidak memuaskan (2)	Biasa-biasa saja (3)	Memuaskan (4)	Sangat memuaskan (5)
23	Seberapa puaskah bapak/ibu dengan kondisi tempat tinggal bapak/ibu saat ini?	Sangat tidak memuaskan (1)	Tidak memuaskan (2)	Biasa-biasa saja (3)	Memuaskan (4)	Sangat memuaskan (5)
24	Seberapa puaskah bapak/ibu dengan akses bapak/ibu pada	Sangat tidak memuaskan (1)	Tidak memuaskan (2)	Biasa-biasa saja (3)	Memuaskan (4)	Sangat memuaskan (5)

	pelayanan kesehatan?					
25	Seberapa puasah bapak-ibu dengan transportasi yang harus bapak/ibu jalani?	Sangat tidak memuaskan (1)	Tidak memuaskan (2)	Biasa-biasa saja (3)	Memuaskan (4)	Sangat memuaskan (5)

Seberapa sering bapak/ibu merasakan atau mengalami hal-hal berikut dalam 4 minggu terakhir?

26	Seberapa sering bapak/ibu memiliki perasaan negatif seperti 'feeling blue'(kesepian), putus asa, cemas, dan depresi?	Tidak pernah (1)	Jarang (2)	Cukup sering (3)	Sangat sering (4)	Selalu (5)
----	--	------------------	------------	------------------	-------------------	------------

Untuk dapat mencapai akumulasi skor tersebut, skor yang diperoleh harus melewati beberapa tahap, yaitu skor akhir untuk masing-masing domain dan transformasi skor. Skor dari masing-masing domain kualitas hidup yang telah ditransformasi, kemudian diakumulasi lalu dibagi 5, kemudian diklasifikasi sebagai berikut:

- a. 0-49 = Kualitas Hidup Difungsional
- b. 50-100 = Kualitas Hidup Fungsional

Keterangan:

Pemikiran responden mengenai segala standar hidup, harapan, kesenangan dan perhatian:

1. Sangat buruk: Jika seseorang mendeskripsikan kualitas hidup dan kesehatan nya saat ini adalah kondisi yang sangat memprihatinkan dan tidak memiliki harapan untuk sembuh
2. Sedikit : Jika seseorang mendeskripsikan kualitas hidup dan kesehatan nya saat ini adalah kondisi memprihatinkan dan walaupun memiliki harapan untuk sembuh.
3. Sedang : Jika seseorang mendeskripsikan kualitas hidup dan keehatan nya saat ini adalah kondisi yang sewajarnya terjadi pada dirinya.

4. Baik : jika seseorang mendeskripsikan kualitas hidup dan kesehatan nya saat ini adalah kondisi yang harus diperjuangkan untuk sembuh walaupun terkadang seseorang tersebut ragu akan kesembuhannya.
5. Sangat baik : jika seseorang mendeskripsikan kualitas hidup dan kesehatan nya saat ini adalah kondisi yang harus diperjuangkan untuk sembuh walaupun dan yakin akan kesembuhannya.

Seberapa sering responden merasakan sakit responden mengganggu aktivitas, bergantung dengan obat untuk melakukan aktivitas, merasa hidup berarti, merasa aman dan menikmati hidup selama 4 minggu terakhir:

1. Tidak sama sekali: Jika seseorang tidak merasakan sakit responden mengganggu aktivitas, bergantung dengan obat untuk melakukan aktivitas, merasa hidup berarti, merasa aman dan menikmati hidup selama 4 minggu terakhir
2. Sedikit: Jika seseorang jarang merasakan sakit responden mengganggu aktivitas, bergantung dengan obat untuk melakukan aktivitas, merasa hidup berarti, merasa aman dan menikmati hidup selama 4 minggu terakhir saat ini adalah kondisi memprihatinkan dan walaupun memiliki harapan untuk sembuh.
3. Sedang : Jika seseorang merasakan sakit responden mengganggu aktivitas, bergantung dengan obat untuk melakukan aktivitas, merasa hidup berarti, merasa aman dan menikmati hidup selama 4 minggu terakhir <10 kali.
4. Seringkali : Jika seseorang tidak merasakan sakit responden mengganggu aktivitas, bergantung dengan obat untuk melakukan aktivitas, merasa hidup berarti, merasa aman dan menikmati hidup selama 4 minggu terakhir >10 kali.
5. Sepenuhnya dialami : Jika seseorang tidak merasakan sakit responden mengganggu aktivitas, bergantung dengan obat untuk melakukan aktivitas, merasa hidup berarti, merasa aman dan menikmati hidup selama 4 minggu terakhir setiap harinya.

Kepuasan responden tentang kecukupan tidur, melakukan aktivitas sehari-hari, bekerja, kepuasan dengan diri sendiri, hubungan sosial, kehidupan seksual, tempat tinggal, pelayanan kesehatan dan transportasi

1. Tidak puas sama sekali: responden tidak merasakan Kepuasan sama sekali tentang kecukupan tidur, melakukan aktivitas sehari-hari, bekerja, kepuasan dengan diri sendiri, hubungan sosial, kehidupan seksual, tempat tinggal, pelayanan kesehatan dan transportasi
2. Tidak puas: responden tidak merasakan Kepuasan tentang kecukupan tidur, melakukan aktivitas sehari-hari, bekerja, kepuasan dengan diri sendiri, hubungan sosial, kehidupan seksual, tempat tinggal, pelayanan kesehatan dan transportasi
3. Biasa saja : responden tidak merasakan kekecewaan tapi tidak juga merasa puas tentang kecukupan tidur, melakukan aktivitas sehari-hari, bekerja, kepuasan dengan diri sendiri, hubungan sosial, kehidupan seksual, tempat tinggal, pelayanan kesehatan dan transportasi.
4. memuaskan : responden merasakan Kepuasan tentang kecukupan tidur, melakukan aktivitas sehari-hari, bekerja, kepuasan dengan diri sendiri, hubungan sosial, kehidupan seksual, tempat tinggal, pelayanan kesehatan dan transportasi.
5. Sangat memuaskan : responden merasakan Kepuasan yang sangat tentang kecukupan tidur, melakukan aktivitas sehari-hari, bekerja, kepuasan dengan diri sendiri, hubungan sosial, kehidupan seksual, tempat tinggal, pelayanan kesehatan dan transportasi

Responden merasakan atau mengalami memiliki perasaan negatif seperti *'feeling blue'*(kesepian), putus asa, cemas, dan depresi dalam 4 minggu terakhir

1. Tidak pernah sama sekali: responden tidak merasakan merasakan atau mengalami memiliki perasaan negatif seperti *'feeling blue'*(kesepian), putus asa, cemas, dan depresi dalam 4 minggu terakhir

2. Jarang: responden merasakan merasakan atau mengalami memiliki perasaan negatif seperti *'feeling blue'* (kesepian), putus asa, cemas, dan depresi dalam 4 minggu terakhir <5 kali
3. Cukup : responden merasakan merasakan atau mengalami memiliki perasaan negatif seperti *'feeling blue'* (kesepian), putus asa, cemas, dan depresi dalam 4 minggu terakhir <10 kali.
4. Sering : responden merasakan merasakan atau mengalami memiliki perasaan negatif seperti *'feeling blue'* (kesepian), putus asa, cemas, dan depresi dalam 4 minggu terakhir >10 kali.
5. Selalu : responden merasakan merasakan atau mengalami memiliki perasaan negatif seperti *'feeling blue'* (kesepian), putus asa, cemas, dan depresi dalam 4 minggu terakhir selama setiap harinya.

Lampiran 5

Data Tabulasi Penelitian

“Kuesioner Dukungan Keluarga/APGAR (*Adaptation, Partnership, Growth, And Resolve*)”

No	Nama	x1	x2	x3	x4	x5	Total	Kode	Jenis Kelamin	Kode	Umur	Kode	Pendidikan	Kode
1	Tn. M	0	1	1	1	0	3	0	L	0	63	0	SMA	3
2	Tn. S	0	1	2	2	1	6	1	L	0	60	0	S1	5
3	Tn. S	0	1	1	1	0	3	0	L	0	69	1	S1	5
4	Ny. N	0	1	1	1	0	3	0	P	1	60	0	SD	1
5	Ny. S	2	2	1	1	1	7	2	P	1	64	0	SMA	3
6	Tn. Y	1	0	1	1	0	3	0	L	0	60	0	SD	1
7	Tn. U	0	1	1	1	0	3	0	L	0	60	0	SD	1
8	Ny. P	0	2	2	2	0	6	1	P	1	61	0	SD	1
9	Ny. S	0	1	1	1	0	3	0	P	1	64	0	SMP	2
10	Tn. S	1	0	1	1	0	3	0	L	0	61	0	SMP	2
11	Ny. S	0	1	1	1	0	3	0	P	1	70	1	S1	5
12	Ny. H	2	1	1	1	2	7	2	P	1	63	0	SMP	2
13	Ny. R	0	2	2	2	0	6	1	P	1	64	0	SMP	2
14	Ny. S	2	2	0	2	0	6	1	P	1	62	0	SD	1
15	Ny. I	1	1	2	2	1	7	2	P	1	66	1	S1	5
16	Tn. N	0	1	1	1	0	3	0	L	0	66	1	SMP	2
17	Ny. S	1	0	0	1	1	3	0	P	1	60	0	S1	5
18	Ny. F	0	1	1	1	0	3	0	P	1	75	1	D3	4
19	Tn. T	1	1	1	0	0	3	0	L	0	61	0	S1	5
20	Tn. E	1	1	2	1	1	6	1	L	0	73	1	S1	5
21	Ny. Y	2	2	1	2	2	9	2	P	1	88	1	SD	1
22	Ny. M	1	0	1	1	0	3	0	P	1	64	0	SD	1
23	Ny. M	2	1	2	1	2	8	2	P	1	61	0	SD	1
24	Ny. S	0	1	1	1	0	3	0	P	1	60	0	SMP	2
25	Tn. Z	1	2	1	1	1	6	1	L	0	62	0	SMA	3

26	Tn. P	2	1	1	0	1	5	1	L	0	64	0	D3	4
27	Tn.R	2	1	1	1	1	6	1	L	0	65	0	SMA	3
28	Ny. Y	2	1	1	0	1	5	1	P	1	60	0	SMA	3
29	Ny. H	0	1	1	1	0	3	0	P	1	61	0	SD	1
30	Tn. S	0	1	1	1	0	3	0	L	0	65	0	SMP	2
31	Ny. L	1	1	1	0	0	3	0	P	1	70	1	SMP	2
32	Ny. H	0	1	2	1	2	6	1	P	1	63	0	SD	1
33	Ny. R	2	2	2	1	1	8	2	P	1	63	0	Tidak Sekolah	0
34	Tn.F	2	1	1	1	1	6	1	L	0	66	1	Tidak Sekolah	0
35	Tn. M	2	1	2	2	1	8	2	L	0	65	0	SMP	2
36	Ny. S	2	1	2	2	2	9	2	P	1	63	0	Tidak Sekolah	0
37	Tn. Z	2	1	1	1	2	7	2	L	0	65	0	S1	5
38	Tn. J	2	0	2	2	2	8	2	L	0	61	0	SD	1
39	Tn. A	1	1	1	0	0	3	0	L	0	61	0	SMA	3
40	Ny. P	0	1	1	1	0	3	0	P	1	70	1	S1	5
41	Ny. M	2	1	1	1	1	6	1	P	1	69	1	SMP	2
42	Ny. S	0	1	1	1	0	3	0	P	1	70	1	S1	5
43	Ny. S	1	1	1	0	0	3	0	P	1	68	1	S1	5
44	Ny. Y	2	1	2	1	0	6	1	P	1	60	0	Tidak Sekolah	0
45	Tn. R	2	1	2	2	1	8	2	L	0	61	0	SMA	3

“Kuesioner Kualitas Hidup/World Health Organization Quality of Life-BREF (WHOQOL-BERF)”

No	Nama	Kuesioner Kualitas Hidup/World Health Organization Quality of Life-BREF (WHOQOL-BERF)																								Jumlah	Kode		
		1	2	3	4	5	6	7	8	9	10	11	12	13	14	15	16	17	18	19	20	21	22	23	24			25	26
1	Tn. M	1	1	1	2	1	1	2	2	3	1	1	2	2	1	1	1	1	2	2	2	2	1	3	3	1	40	1	
2	Tn. S	3	1	3	3	2	3	3	3	3	2	3	2	3	1	3	2	2	2	3	3	3	2	3	3	3	58	2	
3	Tn. S	1	1	1	2	1	1	2	2	3	1	1	1	2	1	1	1	1	1	2	2	2	2	1	3	3	1	40	1
4	Ny. N	1	1	1	2	1	1	2	2	3	1	1	1	2	1	1	1	1	1	2	2	2	1	1	3	3	1	39	1
5	Ny. S	1	0	1	1	0	1	0	1	0	2	0	1	1	0	1	0	1	0	1	1	1	1	1	1	1	20	0	
6	Tn. Y	1	1	3	2	2	2	1	3	1	1	2	1	1	1	3	1	2	1	1	1	1	1	1	3	2	40	1	
7	Tn. U	1	1	1	2	1	1	2	2	3	1	1	1	2	1	1	1	1	1	2	2	2	2	1	3	3	1	40	1
8	Ny. P	3	3	4	4	3	3	4	3	4	1	2	2	3	1	3	2	2	1	3	3	1	4	3	4	3	3	72	3
9	Ny. S	1	1	1	2	1	1	2	2	3	1	1	1	2	1	1	1	1	1	2	2	2	2	1	3	3	1	40	1
10	Tn. S	1	1	1	1	2	1	1	2	1	2	1	2	1	1	1	2	2	1	1	2	3	1	1	1	3	3	39	1
11	Ny. S	1	1	1	2	1	1	2	2	3	1	1	1	2	1	1	1	1	1	2	2	2	2	1	3	3	1	40	1
12	Ny. H	3	3	2	4	4	4	4	4	3	2	3	3	2	2	2	2	1	2	5	3	3	3	3	5	4	1	80	3
13	Ny. R	1	1	1	2	1	1	2	2	3	1	1	1	2	1	1	1	1	1	2	2	2	2	1	3	3	1	40	1
14	Ny. S	3	3	2	4	4	4	4	4	3	2	3	3	2	2	2	2	1	2	5	3	3	3	3	5	4	1	80	3
15	Ny. I	3	2	3	3	2	3	3	3	3	2	3	2	3	1	3	2	2	2	3	3	3	3	2	3	3	3	59	2
16	Tn. N	3	3	2	4	4	4	4	4	3	2	3	3	2	2	2	2	1	2	5	3	3	3	3	5	4	4	80	3
17	Ny. S	3	3	3	2	3	5	4	5	5	1	3	3	4	4	4	3	4	3	5	5	3	4	5	4	4	1	93	4
18	Ny. F	1	1	1	2	1	1	2	2	3	1	1	1	2	1	1	1	1	1	2	2	2	2	1	3	3	1	40	1
19	Tn. T	1	0	1	1	0	1	0	1	0	2	0	1	1	0	1	0	1	0	1	1	1	1	1	1	1	1	20	0
20	Tn. E	2	3	2	2	3	3	2	2	3	1	1	1	2	1	1	1	1	1	2	2	2	2	1	3	3	1	48	2
21	Ny. Y	1	1	1	2	1	1	2	2	3	1	1	1	2	1	1	1	1	1	2	2	2	2	1	3	3	1	40	1
22	Ny. M	3	3	2	1	4	3	4	3	4	3	3	3	4	4	4	3	3	3	3	4	3	5	3	4	3	2	84	4
23	Ny. M	3	3	3	3	4	4	2	3	3	2	3	3	3	4	3	3	3	3	4	3	3	3	4	4	4	1	81	4
24	Ny. S	3	2	3	3	2	3	3	3	3	2	3	2	3	1	3	2	2	2	3	3	3	3	2	3	3	3	59	2
25	Tn. Z	3	2	3	3	2	3	3	3	3	2	3	2	3	1	3	2	2	2	3	3	3	3	2	3	3	3	59	2
26	Tn. P	3	2	3	3	2	3	3	3	3	2	3	2	3	1	3	2	2	2	3	3	3	3	2	3	3	3	59	2
27	Tn.R	3	2	3	3	2	3	3	3	3	2	3	2	3	1	3	2	2	2	3	3	3	3	2	3	3	3	59	2
28	Ny. Y	3	2	3	3	2	3	3	3	3	2	3	2	3	1	3	2	2	2	3	3	3	3	2	3	3	3	59	2

29	Ny. H	1	2	1	1	1	2	2	3	3	2	2	1	1	1	1	2	2	1	2	3	1	1	2	1	1	1	41	2
30	Tn. S	1	3	2	2	1	1	2	2	1	1	1	3	1	2	2	2	1	1	1	2	3	5	3	5	4	3	54	2
31	Ny. L	1	1	1	2	1	1	2	2	3	1	1	1	1	1	1	1	1	2	2	2	2	1	3	3	1	40	1	
32	Ny. H	3	2	3	3	2	3	3	3	3	2	3	2	3	1	3	2	2	2	3	3	3	3	2	3	3	3	59	2
33	Ny. R	3	3	4	3	3	3	3	3	4	2	2	3	3	1	3	2	3	2	2	3	2	4	3	4	3	3	74	3
34	Tn.F	3	2	3	3	2	3	3	3	3	2	3	2	3	1	3	2	2	2	3	3	3	3	2	3	3	3	59	2
35	Tn. M	4	3	3	2	3	3	4	3	4	4	4	3	4	4	3	3	4	3	5	4	3	5	3	5	4	3	93	4
36	Ny. S	3	3	2	2	3	4	4	4	4	4	4	3	4	4	4	4	4	4	3	5	3	5	4	3	3	94	4	
37	Tn. Z	1	0	1	1	0	1	0	1	0	2	0	1	1	0	1	0	1	0	1	1	1	1	1	1	1	1	20	0
38	Tn. J	3	3	2	1	4	3	4	3	4	3	3	3	4	4	4	3	3	3	3	4	3	5	3	4	3	2	84	4
39	Tn. A	3	2	2	3	2	3	2	2	3	2	3	2	2	1	3	1	2	1	3	3	3	2	1	3	3	2	59	2
40	Ny. P	1	1	1	2	1	1	2	2	3	1	1	1	2	1	1	1	1	1	2	2	2	2	1	3	3	1	40	1
41	Ny. M	3	1	3	3	2	3	3	3	3	2	3	2	3	1	3	2	3	2	3	3	3	3	2	3	3	3	58	2
42	Ny. S	1	1	1	2	3	1	2	2	3	3	3	3	2	3	1	2	2	2	4	4	2	2	4	3	3	2	61	3
43	Ny. S	1	1	1	2	1	1	2	2	3	1	1	1	2	1	1	1	1	1	2	2	2	2	1	3	3	1	40	1
44	Ny. Y	3	1	3	3	2	3	3	3	3	2	3	2	3	1	3	2	2	2	3	3	3	3	2	3	3	3	58	2
45	Tn. R	2	2	4	3	3	4	2	3	3	2	2	3	3	1	3	2	2	1	2	3	1	4	3	4	3	5	70	3

Keterangan :

Kualitas Hidup

- 0 : Kualitas Hidup sangat buruk (0-20)
- 1 : Kualitas Hidup Buruk (21-40)
- 2 : Kualitas Hidup Sedang (41-60)
- 3 : Kualitas Hidup Baik (61-80)
- 4 : Kualitas Hidup (81-100)

Jenis Kelamin

- 0 : Laki-laki
- 1 : Perempuan

Dukungan Keluarga

- 0 : Dukungan Keluarga Tidak Sehat (0-3)
- 1 : Dukungan Keluarga Kurang Sehat (4-6)
- 2 : Dukungan Keluarga Sehat (7-10)

Usia

- 0 : Usia Lansia Akhir (56-65 Tahun)
- 1 : Usia Manula (>65 Tahun)

Lampiran 6

Hasil Uji Statistik

Hasil Uji Univariat
Frequencies

		Statistics				
		Dukungan Keluarga	Kualitas Hidup	Jenis Kelamin	Umur	Pendidikan
N	Valid	45	45	45	45	45
	Missing	0	0	0	0	0
Mean		.78	1.98	.58	.29	2.56
Median		1.00	2.00	1.00	.00	2.00
Mode		0	2	1	0	1 ^a
Std. Deviation		.823	1.138	.499	.458	1.700
Minimum		0	0	0	0	0
Maximum		2	4	1	1	5

a. Multiple modes exist. The smallest value is shown

Frequency Table

Dukungan Keluarga					
		Frequency	Percent	Valid Percent	Cumulative Percent
Valid	Keluarga Tidak Sehat (0-3)	21	46.7	46.7	46.7
	Keluarga Kurang Sehat (4-6)	13	28.9	28.9	75.6
	Keluarga Sehat (7-10)	11	24.4	24.4	100.0
	Total	45	100.0	100.0	

Kualitas Hidup					
		Frequency	Percent	Valid Percent	Cumulative Percent
Valid	Sangat Buruk (0-20)	3	6.7	6.7	6.7
	Buruk (21-40)	14	31.1	31.1	37.8
	Sedang (41-60)	15	33.3	33.3	71.1
	Baik (61-80)	7	15.6	15.6	86.7
	Sangat Baik (81-100)	6	13.3	13.3	100.0
	Total	45	100.0	100.0	

Jenis Kelamin					
		Frequency	Percent	Valid Percent	Cumulative Percent
Valid	Laki-Laki	26	57,8	57.8	57.8
	Perempuan	19	42.2	42,2	100.0
	Total	45	100.0	100.0	

Umur					
		Frequency	Percent	Valid Percent	Cumulative Percent
Valid	Lansia muda (60-69)	39	86.7	86.7	86.7
	Lansia dewasa (70-79)	5	11.1	11.1	100.0
	Lansia tua (>80)	1	2.2	2.2	
	Total	45	100.0	100.0	

Pendidikan					
		Frequency	Percent	Valid Percent	Cumulative Percent
Valid	Tidak Sekolah	4	8.9	8.9	8.9
	SD	11	24.4	24.4	33.3
	SMP	10	22.2	22.2	55.6
	SMA	7	15.6	15.6	71.1
	D3	2	4.4	4.4	75.6
	S1	11	24.4	24.4	100.0
	Total	45	100.0	100.0	

Hasil Uji Normalitas

Explore

Uji Normalitas Dukungan Keluarga dan Kualitas Hidup

Case Processing Summary						
	Cases					
	Valid		Missing		Total	
	N	Percent	N	Percent	N	Percent
Kualitas Hidup	45	100,0%	0	0,0%	45	100,0%
Dukungan Keluarga	45	100,0%	0	0,0%	45	100,0%

Descriptives				
			Statistic	Std. Error
Kualitas Hidup	Mean		55,82	2,915
	95% Confidence Interval for Mean	Lower Bound	49,95	
		Upper Bound	61,70	
	5% Trimmed Mean		55,72	
	Median		58,00	
	Variance		382,422	
	Std. Deviation		19,556	
	Minimum		20	
	Maximum		94	
	Range		74	
	Interquartile Range		31	
	Skewness		,243	,354
	Kurtosis		-,587	,695
	Dukungan Keluarga	Mean		5,00
95% Confidence Interval for Mean		Lower Bound	4,38	
		Upper Bound	5,62	
5% Trimmed Mean		4,90		
Median		5,00		

Variance	4,273	
Std. Deviation	2,067	
Minimum	3	
Maximum	9	
Range	6	
Interquartile Range	4	
Skewness	,372	,354
Kurtosis	-1,321	,695

Tests of Normality						
	Kolmogorov-Smirnov ^a			Shapiro-Wilk		
	Statistic	df	Sig.	Statistic	df	Sig.
Kualitas Hidup	,176	45	,001	,929	45	,008
Dukungan Keluarga	,300	45	,000	,813	45	,000

a. Lilliefors Significance Correction

Hasil Uji Bivariat Chi square

Uji Bivariat Chi Square

Case Processing Summary						
	Cases					
	Valid		Missing		Total	
	N	Percent	N	Percent	N	Percent
Dukungan Keluarga * Kualitas Hidup	45	100,0%	0	0,0%	45	100,0%

Dukungan Keluarga * Kualitas Hidup Crosstabulation								
			Kualitas Hidup					Total
			Sangat buruk	Buruk	Sedang	Baik	Sangat baik	
Dukungan Keluarga	Tidak Sehat	Count	1	12	4	2	2	21
		Expected Count	1,4	6,5	7,0	3,3	2,8	21,0
		% within Dukungan Keluarga	4,8%	57,1%	19,0%	9,5%	9,5%	100,0%
		% within Kualitas Hidup	33,3%	85,7%	26,7%	28,6%	33,3%	46,7%
		% of Total	2,2%	26,7%	8,9%	4,4%	4,4%	46,7%
	Kurang Sehat	Count	0	1	10	2	0	13
		Expected Count	,9	4,0	4,3	2,0	1,7	13,0
		% within Dukungan Keluarga	0,0%	7,7%	76,9%	15,4%	0,0%	100,0%
		% within Kualitas Hidup	0,0%	7,1%	66,7%	28,6%	0,0%	28,9%
		% of Total	0,0%	2,2%	22,2%	4,4%	0,0%	28,9%
	Sehat	Count	2	1	1	3	4	11
		Expected Count	,7	3,4	3,7	1,7	1,5	11,0
		% within Dukungan Keluarga	18,2%	9,1%	9,1%	27,3%	36,4%	100,0%
		% within Kualitas Hidup	66,7%	7,1%	6,7%	42,9%	66,7%	24,4%

		% of Total	4,4%	2,2%	2,2%	6,7%	8,9%	24,4%
Total	Count		3	14	15	7	6	45
	Expected Count		3,0	14,0	15,0	7,0	6,0	45,0
	% within DukunganKeluar ga		6,7%	31,1%	33,3%	15,6%	13,3%	100,0 %
	% within KualitasHidup		100,0 %	100,0 %	100,0 %	100,0 %	100,0 %	100,0 %
	% of Total		6,7%	31,1%	33,3%	15,6%	13,3%	100,0 %

Chi-Square Tests			
	Value	df	Asymptotic Significance (2-sided)
Pearson Chi-Square	30,184 ^a	8	,000
Likelihood Ratio	30,369	8	,000
Linear-by-Linear Association	4,923	1	,027
N of Valid Cases	45		

a. 13 cells (86,7%) have expected count less than 5. The minimum expected count is ,73.

Symmetric Measures^a

	Value
N of Valid Cases	45

a. Correlation statistics are available for numeric data only.

Risk Estimate

	Value	95% Confidence Interval	
		Lower	Upper
Odds Ratio for dukungan keluarga (difungsional / fungsional)	14,000	2.032	185.724
For cohort dukungan keluarga = difungsional	6.375	.987	41.182
For cohort dukungan keluarga = fungsional	.328	.169	.638
N of Valid Cases	33		

Surat Presurvey

**PEMERINTAH PROVINSI LAMPUNG**
RSUD Dr. H. ABDUL MOELOEK
BADAN LAYANAN UMUM DAERAH (BLUD)
Jl. dr. Rivai No. 6 Telp. 0721 703312 Fax. 702306
Bandar Lampung 35112
Laman : <https://www.rsudam.lampungprov.go.id> Pos-el: humaarsudam23@gmail.com



Bandar Lampung, 30 Januari 2024

Nomor : 420/01956 /VII.01/10.26/1/2024
Sifat : Biasa
Lampiran : 4
Perihal : Izin Pre Survey

Yth Ketua Jurusan Keperawatan
Poltekkes Kemenkes Tanjung Karang
di
Bandar Lampung

Menjawab surat Saudara Nomor: PP.03.04/II.1/69/2024 tanggal 26 Januari 2024, perihal tersebut pada pokok surat, atas nama : (Terlampir)

Dengan ini kami informasikan bahwa untuk kepentingan pre survey yang bersangkutan Kami Izin Kan Mengambil data awal sebagai pre elementary study di Instalasi Rekam Medik, Instalasi Rawat Jalan, Ruang Bedah, Ruang Anggrek, Instalasi Bedah Central, Ruang Hemodialisa, Ruang Anastesi, Ruang Neurologi Dan Instalasi Diklat. RSUD Dr. H. Abdul Moeloek Provinsi Lampung dan Dilakukan Di Jam kerja Tanggal 04 Februari – 11 Februari 2024. Dengan menggunakan APD Yang telah Di Tentukan Oleh Masing Masing Ruangan / Lokus penelitian. Untuk informasi lebih Lanjut Yang Bersangkutan Dapat Berhubungan Dengan Instalasi Diklat RSUDAM.

Selanjutnya diinformasikan bahwa selama melakukan pengambilan data yang bersangkutan perlu memperhatikan hal – hal sebagai berikut :

1. Melapor pada Instalasi Diklat RSUD Dr. H. Abdul Moeloek Provinsi Lampung.
2. Data dari hasil penelitian tidak boleh disebarluaskan/ digunakan diluar kepentingan ilmiah.
3. Memberikan laporan hasil penelitian pada Instalasi Diklat RSUD Dr. H. Abdul Moeloek Provinsi Lampung.
4. Instalasi Diklat RSUD Dr. H. Abdul Moeloek Provinsi Lampung berhak atas hasil penelitian untuk pengembangan kegiatan pelayanan kepada masyarakat.
5. Kegiatan tersebut dikenakan biaya sesuai Pergub No. 18 Tahun 2023 Tentang Jenis dan Tarif Layanan Kesehatan di RSUDAM.

Demikian atas perhatiannya diucapkan terimakasih.


dr. Elitha M. Utari, MARS
Pembina Utami Muda
NIP. 19740319 200212 2 004



Surat Izin Penelitian

	PEMERINTAH PROVINSI LAMPUNG RSUD Dr. H. ABDUL MOELOEK BADAN LAYANAN UMUM DAERAH (BLUD) Jl. dr. Rivai No. 6 Telp. 0721 703312 Fax. 702306 Bandar Lampung 35112 Laman : https://www.rsudam.lampungprov.go.id Pos-el: humasrsudam23@gmail.com	
Bandar Lampung, 26 Februari 2024		
Nomor	: 420/233 d ⁷ VII.01/10.26/II/2024	
Sifat	: Biasa	
Lampiran	: -	
Perihal	: Izin Penelitian	
Yth Ketua Jurusan Keperawatan Poltekkes Kemenkes Tanjung Karang di Bandar Lampung		
Menjawab surat Saudara Nomor: PP.01/03.01/115/2024 Tanggal 07 Februari 2024, perihal tersebut pada pokok surat, atas nama :		
Nama	: Irma Noviyanti Sitanggang	
NIM	: 2014301062	
Prodi	: D4 Keperawatan	
Judul	: Hubungan dukungan keluarga dengan kualitas hidup pada lansia gagal ginjal kronik yang menjalani hemodialisa di RSUD Dr. H. Abdul Moeloek Provinsi Lampung Tahun 2024	
Dengan ini kami informasikan bahwa untuk kepentingan penelitian yang bersangkutan Kami izinkan untuk pengambilan data di Instalasi Rekam Medik, Ruang Hemodialisa Dan Instalasi Diklat RSUD Dr.H. Abdul Moeloek Provinsi Lampung dan Dilakukan di Jam Kerja Tanggal : 25 Maret – 08 April 2024 Dengan Menggunakan APD yang Telah Ditentukan Oleh Masing Masing Ruang / Lokus Penelitian. Untuk Informasi Lebih Lanjut yang Bersangkutan dapat Berhubungan Dengan Instalasi Diklat RSUDAM.		
Selanjutnya diinformasikan bahwa selama melakukan pengambilan data yang bersangkutan perlu memperhatikan hal – hal sebagai berikut :		
<ol style="list-style-type: none">1. Melapor pada Instalasi Diklat RSUD Dr.H.Abdul Moeloek Provinsi Lampung.2. Data dari hasil penelitian tidak boleh disebarluaskan/ digunakan diluar kepentingan ilmiah.3. Memberikan laporan hasil penelitian pada Bagian Diklat RSUD Dr. H. Abdul Moeloek Provinsi Lampung.4. Instalasi Diklat RSUD Dr. H. Abdul Moeloek Provinsi Lampung berhak atas hasil penelitian untuk pengembangan kegiatan pelayanan kepada masyarakat.5. Kegiatan tersebut dikenakan biaya sesuai Pergub No. 18 Tahun 2023 Tentang Jenis dan Tarif Layanan Kesehatan di RSUDAM.		
Demikian atas perhatiannya diucapkan terimakasih		
Tembusan : Ka. Rekam Medik Ka.Ru. Hemodialisa		a.n Direktur Wakil Direktur Pendidikan Pengembangan SDM & Hukum,  dr. Elitha M. Utari, MARS Perbina Utama Muda NIP : 19710319 200212 2 004

Surat layak etik

 **PEMERINTAH PROVINSI LAMPUNG**
RSUD Dr. H. ABDUL MOELOEK
BADAN LAYANAN UMUM DAERAH (BLUD)
Jl. dr. Rivai No. 6 Telp. 0721 703312 Fax. 702306
Bandar Lampung 35112
Laman : <https://www.rsudam.lampungprov.go.id> Pos-el: humasrsudam23@gmail.com 

KETERANGAN LAYAK ETIK
DESCRIPTION OF ETHICAL EXEMPTION
"ETHICAL EXEMPTION"
No. 106/KEPK-RSUDAM/II/2024

Protokol penelitian yang diusulkan oleh :
The research protocol proposed by

Peneliti utama : Irma Noviyanti Sitanggung
Principal Investigator

Nama institusi : Politeknik Kesehatan Tanjung Karang
Name of Institution

Dengan Judul : Hubungan dukungan keluarga dengan kualitas hidup
Title pada lansia gagal ginjal kronik yang menjalani hemodialisa di RSUD Dr. H. Abdul Moeloek Provinsi Lampung Tahun 2024

Dinyatakan layak etik sesuai 7 (tujuh) standar WHO 2011, yaitu 1) Nilai Sosial, 2) Nilai ilmiah, 3) Pemerataan Beban dan Manfaat, 4) Risiko, 5) Bujukan/ Eksploitasi, 6) Kerahasiaan dan Privacy, dan 7) Persetujuan Setelah Penjelasan, yang merujuk pada Pedoman CIOMS 2016. Hal ini seperti yang ditunjukkan oleh terpenuhinya indikator setiap standar.

Declared to be ethically appropriate in accordance to 7 (seven) WHO 2011 standards, 1) Social Values, 2) Scientific Values, 3) Equitable Assessment and Benefits, 4) Risks, 5) Persuasion/ Exploitation, 6) Confidentiality and Privacy, and 7) Informed Consent, referring to the 2016 CIOMS Guidelines. This is as indicated by the fulfilment of the indicators of each standard.

Pernyataan Laik Etik ini berlaku selama kurun waktu tanggal 26 Februari 2024 sampai dengan tanggal 26 Februari 2025.


This declaration of ethics applies during the period 26 February, 2024 until , 26 February 2025.

26 Februari 2024
Ketua Komite Etik


dr. Rogatianus Bagus P. M.Kes., Sp.A(K)
NIP. 19730524 200312 1 005

Lembar Konsultasi I

Form : Kartu Kendali Konsultasi Skripsi

 <p>POLTEKES TANJUNGGARANG PRODI SARJANA TERAPAN KEPERAWATAN POLTEKES TANJUNGGARANG</p>	Kode	TA/PKTjk/J.Kep./03.2/1/ 2022
	Tanggal	2 Januari 2022
	Revisi	0
	Halaman	... dari ... halaman

LEMBAR KONSULTASI


Nama Mahasiswa : IRMA NOLYANTI SITANGGANG
 NIM : 2014201062
 Nama Pembimbing I : Yulianti Ampunaningsih, S.K.M., M.Kes.
 Judul : Bimbingan Dukungan keluarga dengan Kualitas Hidup pada Pasien Kanker Payudara Post mastektomi di RSUP Dr. H. Abdul Meolek Provinsi Lampung Tahun 2024

NO	HARI/TANGGAL	MATERI BIMBINGAN	MASUKAN	PARAF MHS	PARAF PEMBIMBING
1	Senin 14 08 2023	Judul skripsi	sesuai km dengan data terinci usia lanjut	dit	dit
2	Rabu 16 08 2023	Judul skripsi	ACC judul buat BAB 1 cari literatur yang sesuai	dit	dit
3	Kamis, 30 NOV 2023	BAB 1	perubahan judul, buat bab 1 cari literatur yang sesuai	dit	dit
4	Jelasa 05 Des 2023	BAB 2	Buat kerangka teori sesuai literatur buat penelitian terkait	dit	dit
5	Senin 11 Des 2023	BAB 2 BAB 3	buat kerangka konsep populasi, sampel, pengujian validitas, pengabaian	dit	dit
6	Rabu 20 Des 2023	Lampiran	Buat daftar pustaka kuesioner, Infrom Consent	dit	dit
7	Kamis, 28 Des 2023	BAB 1-3	ACC seminar proposal	dit	dit
8	Senin 01 April 2024	BAB 1-2	Perbaiki penulisan daftar pustaka	dit	dit
9	Rabu 03 April 2024	BAB 4	pengolahan data, analisis data pembahasan	dit	dit
10	Jelasa 09 April 2024	BAB 1-4	Perbaiki penulisan buat kesimpulan dan saran	dit	dit
11	Senin 19 April 2024	BAB 1-5	ACC Sidang Seminar Hasil	dit	dit
12	Kamis APRIL 2024	BAB 1-5	ACC penjiwaan	dit	dit

Catatan : bawa kartu ini setiap konsultasi dan wajib disetorkan pada akhir proses bimbingan


Mengetahui

Ketua Prodi Pendidikan Profesi Ners Tanjungkarang


 Dwi Agustanti, M.Kep.Sp.Kem
 NIP.197108111994022001

Lembar Konsultasi II

Form : Kartu Kendali Konsultasi Skripsi

 <p>POLTEKES TANJUNGPINANG PRODI SARJANA TERAPAN KEPERAWATAN POLTEKES TANJUNGPINANG</p>	Kode	TA/PKTjk/T.Kep./03.2/1/2022
	Tanggal	2 Januari 2022
	Revisi	0
	Halaman	dari halaman

Formulir Konsultasi

LEMBAR KONSULTASI

Nama Mahasiswa: IRMA ANUZYANTI SITANGGARIG
 NIM: 2014301062
 Nama Pembimbing 2: Siti Fajriyah, S.Kep., M. Kes
 Judul: Hubungan Asupan keluarga dengan Kualitas Hidup Pada Pasien Kanker Payudara Post Menopausal di RSUD Dr. H. Abdul Moeloek Provim. Lampung Tahun 2024.

NO	HARI/TANGGAL	MATERI BIMBINGAN	MASUKAN	PARAF MHS	PARAF PEMBIMBING
1	28/12/2023	Penulisan	Perbaiki kuesioner dan penulisan bab I	<i>[Signature]</i>	<i>[Signature]</i>
2	29/12/2023	BAB III	Perbaikan data dan penulisan bab sampel	<i>[Signature]</i>	<i>[Signature]</i>
3		Perbaiki Penulisan kuesioner	Penulisan kuesioner dan Bab kuesioner	<i>[Signature]</i>	<i>[Signature]</i>
4		BAB III	Perbaiki kuesioner ACC	<i>[Signature]</i>	<i>[Signature]</i>
5	28-01-2024	BAB 4	Perbaiki penulisan, analisis statistik	<i>[Signature]</i>	<i>[Signature]</i>
6	10-04-2024		tabel srs, analisis bivariate	<i>[Signature]</i>	<i>[Signature]</i>
7	18-04-2024		perbaiki BAB I, IV dan V	<i>[Signature]</i>	<i>[Signature]</i>
8	09-04-2024		ACC seminar hasil	<i>[Signature]</i>	<i>[Signature]</i>
9	16-05-2024		Perbaiki penulisan, analisis bivariate	<i>[Signature]</i>	<i>[Signature]</i>
10	20-05-2024		Perbaiki pembahasan, penulisan analisis bivariate	<i>[Signature]</i>	<i>[Signature]</i>
11					<i>[Signature]</i>
12	30-06-2024		ACC cetak	<i>[Signature]</i>	<i>[Signature]</i>

Catatan : bawa kartu ini setiap konsultasi dan wajib disetorkan pada akhir proses bimbingan

Mengetahui

Ketua Prodi Pendidikan Profesi Ners Tanjungkarang

[Signature]
 Dwi Agustiani, M.Kep.Sp.Kom
 NIP.197108111994022001

