

LAMPIRAN

Lampiran 1. Surat Perintah Kerja

Drg. KIKI RETNO A

Praktek / Rumah :
 Jl. Pulau Legundi Gg P. Hara 9/56 Sukarame - Bandar Lampung
 Telp. 0896 7042 0694

Klinik Imam Bonjol
 Jl Imam Bonjol Pasir Gantung Tanjung Karang Pusat- Bandar Lampung

Bandar Lampung, 20.....

R/

Mohon dibuatkan GTS Akrilik
 dan pasien tm Mch dtkin / 57 thn

pada gigi:
$$\begin{array}{c|c} 621 & 12346 \\ \hline 7654 & 467 \end{array}$$

ds plat tapal kuda warna : A3
 shade side VITA ds senskrum
 c dan half.

Atas perhatian & kerjasamanya,
 kami ucapkan terima kasih

Drg. Kiki Retno A
 SIP.445 6.181.09.II.2014
 Jl. P. Legundi Gg. P. Hara 9.56
 0816699394

(drg. Kiki Retno A)

Pro Umur

Alamat

Obat Tidak Boleh Di Ganti Tanpa Persetujuan Dokter

Lampiran 2. Lembar pernyataan Persetujuan Pekerjaan Laporan kasus**LEMBAR PERSETUJUAN Pengerjaan LAPORAN KASUS DI LABORATORIUM**

NAMA : ALFINA FAUZIAH
NIM : 20122401005
JUDUL KTI : PEMBUATAN GIGI TIRUAN SEBAGIAN LEPASAN AKRILIK
RAHANG ATAS KLASIFIKASI KENNEDYKELAS III
MODIFIKASI 2 DAN RAHANG BAWAH KELAS II MODIFIKASI
2 DENGAN KASUS EKSTRUSI DAN MESIOVERSI GIGI

Persyaratan Pengerjaan Laporan Kasus:

: Mengisi Formulir Peminjaman Alat-alat Laboratorium
: Foto Copy SPK

Tanda Tangan



: Lembaran Persetujuan Judul

: Foto Copy Acc Bab I Pada Lembar Kegiatan Bimbingan KTI

Tanda Tangan



Lampiran 3. Lembar Penilaian Dokter Gigi

**Rubik Penilaian Hasil/Produk Laporan Tugas Akhir Jurusan Teknik Gigi Politeknik
Kesehatan Tanjungkarang**

Kasus Gigi Tiruan Sebagian Lepas

No	Kriteria/ Indikator	Nilai	Perolehan Nilai	Paraf
1.	Pembuatan basis sesuai SPK	79-85	83	
2.	Ketebalan basis merata 1-1,5 mm		83	
3.	Elemen gigi tiruan berkontak dengan gigi antagonis		83	
4.	Tidak merubah tinggi gigitan		83	
5.	Warna elemen sesuai SPK		81	
6.	Cengkeram tidak cacat		83	
7.	Bahu cengkeram terletak pada titik kontak		83	
8.	Ujung cengkeram tidak tajam		83	
9.	Lengan cengkeram terletak dibawah kontur terbesar		82	
10.	Pembuatan cengkeram sesuai SPK		82	
11.	Protesa tidak pecah/ retak		84	
12.	Basis protesas tidak ada porus, tidak ada goresan/ guratan, membulat dan tidak tajam		84	

Bandar Lampung, 29 Mei 2023

Mengetahui,

drg. Kiki Retno Apriyani

SIP.4486.181.09.II.2014

Jl. P. Legundi Gg. P. Harz 9/55 Sukarame

Drg. Kiki Retno Apriyani

Lampiran 5. Kuesioner Dokter Gigi

LEMBARAN QUISONER UNTUK DOKTER GIGI

1. Apakah dokter gigi merasa puas dengan gigi tiruan sebagian lepasan akrilik yang dibuat oleh tekniker gigi yang dinilai dari segi:

No	Dinilai dari segi	Baik	Cukup Baik	Kurang Baik
1.	Pembuatan Cengkeram	✓		
2.	Elemen Gigi	✓		
3.	Polishing	✓		


2. Apakah dokter gigi merasa puas dengan tahap insersi gigi tiruan sebagian lepasan akrilik yang dibuat oleh tekniker gigi yang dinilai dari segi:

No	Dinilai dari segi	Baik	Cukup Baik	Kurang Baik
1.	Saat Insersi	✓		
2.	Oklusi	✓		
3.	Retensi dan Stabilisasi		✓	
4.	Estetik	✓		

3. Apakah dokter gigi merasa puas dengan pemeriksaan saat gigi berfungsi:

- a. Puas
 b. Cukup Puas
 c. Kurang Puas

Bandar Lampung, 29 Mei 2023
 Responden,


 drg. Kiki Retno Apriyani
 SIP.445.6.181.09.II.2014
 (Drg. Kiki Retno Apriyani)
 0812599394

Lampiran 6. Lembar Kuesioner Pasien**LEMBARAN QUISONER UNTUK PASIEN**

1. Bagaimana perasaan anda setelah menggunakan gigi tiruan sebagian lepasan?
 a. Nyaman b. Cukup nyaman c. Kurang nyaman

2. Bagaimana saat anda mengunyah makanan menggunakan gigi tiruan yang anda pakai?
 a. Baik b. Cukup baik c. Sulit

3. Bagaimanakah gigi tiruan sebagian lepasan yang anda gunakan pada saat berbicara?
 a. Nyaman b. Kurang nyaman c. Tidak nyaman

4. Bagaimanakah gigi tiruan sebagian lepasan yang anda gunakan pada segi penampilan(estetika)?
A. Warna
 a. Baik b. Cukup Baik c. Kurang baik

B. Bentuk Anatomi Gigi
 a. Puas b. Cukup puas c. Kurang puas

5. Apakah anda merasa nyaman setelah memakai gigi tiruan sebagian lepasan?
 a. IYA b. TIDAK

Lampiran 7. Lembar Pernyataan Persetujuan Dokter Gigi**SURAT PERNYATAAN
PERSETUJUAN Pengerjaan Laporan Kasus**

Saya yang bertanda tangan dibawah ini :

Nama : drg. Kiki Retno A

Jabatan : Dokter Gigi

Menyatakan bahwa kasus yang ditangani mahasiswa/i dalam rangka perkuliahan Laporan Tugas Akhir Politeknik Kesehatan Tanjung Karang Jurusan D-III Teknik Gigi Tahun 2023.

Nama : Alfina Fauziah

Nim : 2012401005

Adalah benar kasus ini diizinkan untuk diangkat sebagai laporan tugas akhir (Karya Tulis Ilmiah)

Demikian surat pernyataan ini saya buat, saya harap digunakan sebaik-baiknya.

Lampung selatan, 09 Maret 2023

Penanggung Jawab

Dokter Gigi



drg. Kiki Retno Apriyati

SIP.445.6.181.09.II.2014
Jl. P. Leqund Gg. P. 181.09.II.2014
SIP.445.6.181.09.II.2014

**BERITA ACARA REVISI LAPORAN TUGAS AKHIR
PRODI D III TEKNIK GIGI POLTEKKES TANJUNGPINANG**

Laporan Tugas Akhir ini telah disidangkan dihadapan dewan penguji pada hari Rabu tanggal 21 bulan Juni tahun 2023, dan telah melalui proses revisi serta mendapat persetujuan dari pembimbing dan penguji, pada hari Senin tanggal 24 bulan Juli tahun 2023.

NAMA MAHASISWA : ALFINA FAUZIAH
NIM : 2012401005
**JUDUL LTA : PEMBUATAN GIGI TIRUAN SEBAGIAN
LEPASAN AKRILIK RAHANG ATAS
KLASIFIKASI KENNEDY KELAS III
MODIFIKASI 2 DAN RAHANG BAWAH
KELAS II MODIFIKASI 2 DENGAN KASUS
EKSTRUSI DAN MESIOVERSI**
SKEMA : LAPORAN KASUS

NO	NAMA DOSEN	PEMBIMBING/PENGUJI	TANDA TANGAN
1.	<u>drg. Suryani Catur Suprapti, M.Kes</u> NIP. 19660913 199301 2001	Pembimbing Utama	
2.	<u>drg. Sri Wahyuni, M.Pd</u> NIP. 19660924 199203 2001	Pembimbing Pendamping	
3.	<u>drg. Aryudhi Armis, M.D.Sc</u> NIP. 19811221 200912 1 001	Penguji	