

KEMENTERIAN KESEHATAN REPUBLIK INDONESIA
POLITEKNIK KESEHATAN TANJUNGPURANG
PRODI D III KEBIDANAN TANJUNGPURANG
Jl. Soekarno-Hatta No.1, Hajimena, Bandar Lampung

IZIN LOKASI PENGAMBILAN STUDI KASUS

Yang bertanda tangan di bawah ini:

Nama : Wawat Mike A.Md,Keb

Alamat : Desa Jati Baru, Kecamatan Tanjung Sari, Kabupaten
Lampung Selatan

Dengan ini menyatakan bahwa :

Nama : Wahyu cahyani

NIM : 2015401013

Tingkat/Semester : III (Tiga)/ VI (Enam)

Telah mengambil studi kasus kebidanan di PMB Wawat Mike A.Md.Keb sebagai salah satu syarat menyelesaikan pendidikan ahli madya kebidanan pada program studi DIII Kebidanan Tanjungpurang Politeknik Kesehatan Tanjungpurang.

Lampung Selatan, Maret 2023

Pembimbing Lahan Praktik


MIKE, A. Md. Keb.
Wawat Mike A. Md. keb
NIP.19881222017042003

KEMENTERIAN KESEHATAN REPUBLIK INDONESIA
POLITEKNIK KESEHATAN TANJUNGPURANG
PRODI D III KEBIDANAN TANJUNGPURANG
Jl. Soekarno-Hatta No.1, Hajimena, Bandar Lampung

LEMBAR PERMINTAAN MENJADI SUBYEK

Yang bertanda tangan di bawah ini :

Nama : Ny. Triana Dewi
Umur : 27 tahun
Alamat : Jati Baru , Kec.Tanjung Sari, Lampung Selatan

Menyatakan bahwa saya bersedia untuk menjadi pasien dalam Laporan Tugas Akhir (LTA) untuk asuhan kebidanan pada bayi dengan Penerapan kompres daun dadap pada bayi .Asuhan akan diberikan oleh mahasiswa yang bersangkutan yaitu :

Nama : Wahyu cahyani
NIM : 2015401013
Tingkat/Semester : III (Tiga)/ VI (Enam)


Lampung Selatan, Maret 2023

Mahasiswa



Wahyu cahyani

Klien



Ny. Triana Dewi

Menyetujui,

Pembimbing Lahan Praktik



Wawat Mike A. Md. Keb.
NIP.198812222017042003

KEMENTERIAN KESEHATAN REPUBLIK INDONESIA
POLITEKNIK KESEHATAN TANJUNGPURANG
PRODI D III KEBIDANAN TANJUNGPURANG
Jl. Soekarno-Hatta No.1, Hajimena, Bandar Lampung

INFORMED CHOICE

Saya yang bertanda tangan di bawah ini:

Nama : Ny. Triana Dewi

Umur : 27 tahun

Alamat : Jati Baru, Kec.Tanjung Sari, Lampung Selatan

Menyatakan bersedia menjadi partisipan pada Laporan Tugas Akhir (LTA) yang dilakukan oleh

Nama : Wahyu cahyani

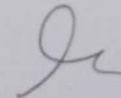
NIM : 2015401013

Judul : Penerapan Kompres Daun Dadap Pada Bayi Dipmb
Wawat Mike A.Md,Keb

Saya akan memberikan jawaban yang sejujur-jujurnya demi kepentingan penelitian ini dengan jawaban yang diberikan akan dirahasiakan dan hanya semata-mata untuk kepentingan ilmu pengetahuan. Demikian pernyataan ini saya buat dengan sebenar-benarnya.

Lampung Selatan, Maret 2023

Hormat Saya



Ny.Triana Dewi

KEMENTERIAN KESEHATAN REPUBLIK INDONESIA
POLITEKNIK KESEHATAN TANJUNGPURANG
PRODI D III KEBIDANAN TANJUNGPURANG
Jl. Soekarno-Hatta No.1, Hajimena, Bandar Lampung

LEMBAR PERSETUJUAN (INFORMED CONSENT)

Yang bertanda tangan di bawah ini:

Nama : Ny. Triana Dewi

Umur : 27 tahun

Alamat : Jati Baru, Kec.Tanjung Sari, Lampung Selatan

Menyatakan bahwa saya telah diberikan penjelasan mengenai Penerapan Kompres Daun Dadap Pada Bayi


Lampung Selatan, Maret 2023

Mahasiswa



Wahyu Cahyani

Klien



Triana Dewi

Suami/Keluarga



Irfan Santoso

Menyetujui

Pembimbing Lahan



Wawat Mike A. Md. Keb

NIP.19881222017042003

KEMENTERIAN KESEHATAN REPUBLIK INDONESIA
POLITEKNIK KESEHATAN TANJUNGPURANG
PRODI D III KEBIDANAN TANJUNGPURANG
Jl. Soekarno-Hatta No.1, Hajimena, Bandar Lampung

LEMBAR PERSETUJUAN (INFORMED CONSENT)

Yang bertanda tangan di bawah ini:


Nama : Tn. Irfan Santoso
Umur : 30 tahun
Alamat : Jati Baru, Kec.Tanjung Sari, Lampung Selatan

Selaku SUAMI KELUARGA/ KLIEN telah mendapat penjelasan, memahami dan ikut menyetujui terhadap asuhan kebidanan pada bayi dengan penerapan kompres daun dadap pada bayi..Terhadap ANAK/KELUARGA/KLIEN/YANG BERSANGKUTAN

Nama : Ny. Triana Dewi
Umur : 27 tahun
Alamat : Jati Baru, Kec. Tanjung Sari, Lampung Selatan


Lampung Selatan, Maret 2023

Mahasiswa




Wahyu Cahyani

Klien



Triana Dewi

Suami/Keluarga



Irfan Santoso

Menyetujui

Pembimbing Lahan

Wawat Mike A. Md. Keb

NIP. 19881222017042003



SOP PENGUKURAN SUHU TUBUH MELALUI AKSILLA	
PENGERTIAN	Suatu kegiatan pengukuran suhu tubuh yang dilakukan dibagian aksilla (ketiak) menggunakan thermometer digital untuk mengetahui suhu tubuh yang merupakan indikator untuk menilai keseimbangan antara pembentukan panas dan pengeluaran panas dalam tubuh
TUJUAN	<ol style="list-style-type: none"> 1. Membantu menegakkan diagnosa medis dan diagnosa kebidanan 2. Mengetahui keadaan umum pasien 3. Mengetahui rentang suhu tubuh pasien
PETUGAS	Mahasiswa
PERALATAN	<ol style="list-style-type: none"> 1. Thermometer digital 2. Sarung tangan 3. Buku catatan
PROSEDUR PELAKSANAAN	<p>Persiapan Pasien</p> <ol style="list-style-type: none"> 1. Memberikan salam dan memperkenalkan diri menjelaskan maksud dan tujuan 2. Melakukan infom concent dengan ibu tentang pengukuran suhu tubuh aksilla 3. Memberikan lembar permintan menjadi responden <p>Tahap Kerja</p> <ol style="list-style-type: none"> 1. Memposisikan pasien 2. Perhatikan privacy pasien, tentukan letak aksilla (kanan/kiri) dan membersihkan aksilla menggunakan tisu 3. Letakkan thermometer tepat pada pertengahan 4. Lipat lengan pasien menyilang ke dada, dengan memegang bahu agar thermometer dapat terjepit 5. Tunggu hingga thermometer digital berbunyi dan tunggu hingga berhenti, kemudian lihat hasil yang telah tertera pada thermometer 6. Mencatat hasil pengukuran suhu tubuh 7. Membersihkan thermometer <p>Tahap Terminasi</p> <ol style="list-style-type: none"> 1 Memberitahu pasien bahwa tindakan sudah selesai 2 Kaji respon pasien setelah tindakan 3 Membereskan alat- alat yang digunakan 4 Cuci tangan kembali setelah melakukan tindakan 5 Catat pada lembar catatan 6 Mendokumentasikan hasil tindakan

SOP KOMPRES DAUN DADAP	
PENGERTIAN	Adapun tata cara atau prosedur pengaplikasian kompres daun dadap dalam menurunkan suhu tubuh anak yang mengalami demam
TUJUAN	Menurunkan suhu tubuh
PETUGAS	Mahasiswa
PERALATAN	<ol style="list-style-type: none"> 1. Alat tulis (bolpoin, buku catatan, dan lembar observasi) 2. Jam tangan 3. Thermometer 4. Handscoon 5. Mangkuk 6. Daun dadap 3-5 lembar 7. Air
PROSEDUR PELAKSANAAN	<p>Persiapan Pasien</p> <ol style="list-style-type: none"> 1. Memberikan salam dan memperkenalkan diri menjelaskan maksud dan tujuan 2. Melakukan infom concent dengan ibu tentang pengompresan daun dadap 3. Memberikan lembar permintan menjadi responden <p>Tahap Kerja</p> <ol style="list-style-type: none"> 1. Mencuci tangan di bawah air mengalir menggunakan sabun, kemudian keringkan menggunakan handuk kering 2. Menggunakan handscoon 3. Menciptakan suasana yang akrab dengan menampakkan sikap yang ramah 4. Jelaskan dan demonstrasikan prosedur kompres Daun Dadap kepada keluarga bayi 5. Persiapan alat dan bahan yang meliputi 3-5 lembar Daun Dadap, mangkuk, thermometer digital, jam tangan, handscoon, ballpoint, buku catatan dan lembar observasi <p>Tahap Pelaksanaan</p> <ol style="list-style-type: none"> 1. Memberikan peluang kepada pasien untuk posisi yang nyaman 2. Mencuci bersih 3-5 lembar Daun Dadap 3. Remas Daun Dadap yang sudah dicuci hingga layu 4. Lalu letakkan di mangkuk kecil 5. Berikan sedikit air pada daun dadap serep 6. Melakukan pengukuran dan pencatatan suhu tubuh sebelum tindakan kompres Daun dadap pada bayi A 7. Letakkan daun dadap pada bagian tubuh bayi seperti dahi, ketiak, serta area selangkangan kompres bayi

	<p>selama 15-30 menit pastikan kenyamanan bayi jika air di daun dadap kering maka ibu dapat mencelupkan kembali ke dalam air</p> <ol style="list-style-type: none">8. Tetap perhatikan kenyamanan bayi9. Melakukan pengukuran kembali setelah 15 -30 menit10. Bersihkan kembali alat dan bahan yang telah digunakan <p>Tahap Terminasi</p> <ol style="list-style-type: none">1. Perhatikan reaksi atau respon bayi, segera hentikan apabila anak menunjukkan reaksi kejang atau menggigil2. Catat hasil pengukuran suhu tubuh bayi di buku catatan dan lembar observasi3. Memberitahu pasien bahwa tindakan sudah selesai4. Mengkaji respon pasien setelah tindakan5. Membersihkan alat dan bahan yang telah digunakan6. Mencuci tangan setelah tindakan7. Mendokumentasikan hasil tindakan
--	--



