

BAB III
TINJAUAN KASUS

A. Kunjungan Awal

Tempat Pengkajian : TPMB Oktaria Andriani, S.ST

Hari/Tanggal Pengkajian : Senin, 27 Maret 2023

Jam Pengkajian : 08.30 WIB

Pengkaji : Neneng Hasanatun Mubarakah

1. Data Subjektif

a. Biodata

Nama Ibu	: Ny.Y	Nama Suami	: Tn.S
Umur	: 35 Tahun	Umur	: 38 tahun
Agama	: Islam	Agama	: Islam
Pendidikan	: SD	Pendidikan	: SLTA
Pekerjaan	: IRT	Pekerjaan	: Wiraswasta
Alamat	: Pemumangan	Alamat	: Penumangan
Gol.darah	: A		

b. Anamnesa

1) Alasan Kunjungan

Ibu mengatakan sejak 2 hari kemarin puting susu kanan dan kiri terasa pedih dan nyeri, ibu mengatakan puting bagian kanan terasa lebih nyeri saat memberikan ASI

2) Riwayat Kehamilan

TM I : 2x ANC

TM II : 3x ANC

TM III : 3x ANC

3) Riwayat Menstruasi

HPHT : 25-06-2022

HPL : 01-04-2023

Siklus : ± 28 hari

Masalah : Tidak ada

Menarche : 18 tahun

Pengeluaran darah : 15 cc

4) Riwayat perkawinan

Perkawinan ke : 1

Usia saat perkawinan : 22 tahun

Lama perkawinan : 13 tahun

5) Riwayat Kb

Ibu mengatakan sebelumnya menggunakan alat kontrasepsi KB suntik 3 bulan

6) Riwayat Kehamilan, Persalinan, dan Nifas yang lalu

Tabel 1
Riwayat Kehamilan, Persalinan, dan Nifas yang lalu

No	Tahun Partus	Penolong	Jenis Persalinan	Tempat Partus	BB	JK	Nifas	Keadaan
1.	2011	Bidan	Normal	PMB	2600 gr	L	Normal	Sehat
2.	2023	Bidan	Normal	PMB	3000 gr	P	Normal	Sehat

7) Riwayat penyakit yang lalu dan saat ini

Ibu mengatakan tidak memiliki Riwayat penyakit kronis ataupun akut. Saat ini ibu mengatakan puting susu terasa pedih dan nyeri saat memberikan ASI

8) Riwayat Penyakit dan Kesehatan Keluarga

Ibu mengatakan di keluarganya tidak ada riwayat penyakit menular seperti HIV, sifilis, tidak ada riwayat penyakit menurun dan menahun seperti hipertensi, DM, jantung,

9) Pola kebutuhan dasar masa nifas

Tabel 2
Pola Kebutuhan Dasar Masa Nifas

No	Nutrisi	Sebelum nifas	Saat nifas
1.	Eliminasi	BAB : 1x sehari BAK : 6-7x sehari	BAB : 1x sehari BAK : 5-6x sehari
2.	Nutrisi	Makan-makanan bergizi 3x sehari dengan porsi sedang dengan menu nasi, sayur, dan lauk pauk Minum 8-11 gelas/hari	Makan-makanan bergizi 3-4x sehari dengan porsi sedang dengan menu nasi, telur sayur, buah, dan lauk pauk Minum 8-11 gelas/hari
3.	Istirahat	Tidur malam 7-8 jam/hari Tidur siang 1-2 jam/hari	Tidur malam 5-6 jam/hari ibu merasa tidak nyaman dan terganggu dengan rasa nyeri akibat puting lecet. Ibu mengatakan jarang tidur siang, jika tidur siang 1 jam/hari
4.	Aktivitas	Ibu dapat melakukan pekerjaan rumah tangga seperti biasanya dengan hati-hati dengan di bantu oleh suami dan keluarga	Ibu sudah dapat melakukan pekerjaan rumah tangga seperti biasanya namun sedikit terhambat karena rasa nyeri karena puting lecet
5.	Personal hygiene	Mandi 2x sehari, ganti pakaian 2x sehari, keramas 2 hari sekali	Mandi 2x sehari, ganti pakaian 2x sehari, keramas 2 hari sekali, dan rajin mengganti pembalut 3-4x sehari serta celana dalam

10) Riwayat Perawatan Payudara

Ibu mengatakan selama kehamilan sampai nifas hari ke 7 ibu belum pernah melakukan perawatan payudara.

11) Riwayat Menyusui

Ibu mengatakan sering menyusui bayinya dengan posisi berbaring dan lebih sering menyusui bayinya pada payudara sebelah kanan, karena ibu sering tidur dengan posisi miring kanan.

Ibu mengatakan sulit menyusui bayinya karena puting nyeri, ibu merasakan lebih nyeri pada payudara kanan.

12) Riwayat Psikososial

Ibu mengatakan sangat senang atas kelahiran anak keduanya dan semangat mengurus bayinya

2. Data Objektif

a. Pemeriksaan umum

Keadaan umum	: Baik
Kesadaran	: Compos mentis
Status Emosional	: Stabil
TD	: 110/80 mmHg
Nadi	: 80 kali/menit
Pernapasan	: 22 kali/menit
Suhu	: 36,4°C

b. Pemeriksaan fisik

- 1) Wajah : Tidak terdapat pembengkakan, konjungtiva berwarna merah muda, sklera berwarna putih
- 2) Leher : tidak ada pembengkakan kelenjar tiroid

- 3) Payudara :
- Kanan : tidak terdapat benjolan simetris, puting susu kanan lecet, areola kotor, payudara terasa nyeri, warna puting kemerahan, terdapat kelecetan pada puting, pengeluaran ASI tidak lancar .
- Kiri : tidak terdapat benjolan simetris, puting susu kiri lecet, areola kotor, payudara terasa nyeri, warna puting sedikit kemerahan, terdapat sedikit kelecetan pada puting, pengeluaran ASI tidak lancar
- 4) Abdomen : tidak ada luka bekas operasi, terdapat striae, Involusi uterus baik, TFU teraba pertengahan pusat symphysis.
- 5) Genetalia : tidak terdapat tanda infeksi pada jalan lahir, lochea serosa, warna darah kuning kecoklatan.
- 6) Ekstremitas : Pada ekstremitas atas dan bawah tidak ada varises, reflek patella positif, turgor kulit normal

3. Analisis

Diagnosa : Ny.Y P2A0 usia 35 tahun nifas hari ke 7 dengan puting susu lecet.





Masalah : pemberian ASI tidak efektif







Diagnose potensial : Bendungan ASI



Antisipasi tindakan : mengeluarkan sedikit asi lalu mengoleskan pada puting hingga areola.







4. Penatalaksanaan





Tabel 3
Pelaksanaan dan Evaluasi

Perencanaan	Pelaksanaan			Evaluasi		
	Waktu	Tindakan	Paraf	Waktu	Evaluasi/tindakan	Paraf
1. Beritahu hasil pemeriksaan pada ibu	27 Maret 2023 09.00 WIB	Memberitahu ibu hasil pemeriksaan dan menjelaskan keadaan ibu sekarang yaitu mengalami puting susu lecet	 Neneng	27 Maret 2023 09.30 WIB	Ibu mengetahui kondisinya saat ini mengalami puting susu lecet TD : 110/80 mmHg N : 80 kali/menit P : 22 kali/menit S : 36,4°C Lochea : lochea serosa TFU : pertengahan pusat symphisis Payudara : puting susu kanan dan kiri lecet, areola kotor, payudara terasa nyeri, warna puting kemerahan, terdapat kelecetan pada puting, pengeluaran ASI tidak lancar	 Neneng
2. Edukasi ibu tentang puting susu lecet	09.30 WIB	Mengedukasi pada ibu tentang puting susu lecet	 Neneng	09.50 WIB	Ibu sudah mendapatkan informasi mengenai pengertian, tanda dan gejala, penyebab dan	 Neneng

					penatalaksanaan pada puting susu lecet	
3. Anjurkan ibu untuk tetap menyusui bayinya pada puting yang lebih sedikit lecetnya	10.25-10.35	menganjurkan ibu untuk tetap menyusui bayinya pada puting yang lebih sedikit lecetnya terlebih dahulu	 Neneng	10.35-10.45	Ibu bersedia mengikuti saran yang dianjurkan yaitu menyusui pada payudara yang lecetnya sedikit yaitu menyusui pada payudara sebelah kiri terlebih dahulu	 Neneng
4. Anjurkan ibu untuk mengeluarkan ASI nya dan mengoleskan pada puting yang lecet	10.45-11.00	menganjurkan ibu untuk mengeluarkan ASI nya menggunakan tangan dan mengoleskan pada puting susu	 Neneng	11.00-11.10	Ibu bersedia mengoleskan ASI pada putingnya sebelum dan sesudah menyusui karna ASI mengandung antibacterial.	 Neneng
5. Jelaskan pada ibu manfaat perawatan payudara	11.10 wib	Menjelaskan kepada ibu manfaat dari perawatan payudara	 Neneng	11.25 WIB	Ibu sudah mengerti manfaat dari melakukan perawatan payudara seperti: 1. Menjaga kebersihan 2. Payudara menjadi elastis 3. Melancarkan pengeluaran ASI	 Neneng
6. Ajarkan ibu tentang perawatan payudara	11.25WIB	Mengajarkan kepada ibu tentang untuk melakukan perawatan payudara pada ibu nifas sesuai		12.10 WIB	Ibu mengerti namun belum dapat mempraktekannya perawatan payudara yang telah diajarkan seperti:	

		dengan SOP (Langkah Langkah dapat dilihat di lampiran 3)	 Neneng		<ol style="list-style-type: none"> 1. Lakukan pengurutan selanjutnya dengan payudara kiri disangga tangan kiri terapis, dari sisi luar tangan kanan, lakukan tekanan (pressure) dari mulai pangkal payudara ke arah ujung payudara (arah puting susu) selama 10-15x kemudian bergantian pada payudara kanan 2. Payudara kiri tetap disangga tangan kiri terapis, kemudian lengan kanan terapis mengenggam, dengan menggunakan ujung-ujung jari lakukan tekanan mulai dari pangkal ke arah ujung payudara selama 10-15x kemudian bergantian pada payudara kanan 3. Kemudian lakukan penarikan pada puting susu secara lembut ke arah luar, setelah itu 	 Neneng
--	--	--	---	--	--	---

					lakukan kompres air hangat bergantian dengan air dingin selama 5 kali	
7. Ajarkan ibu Teknik menyusui yang benar	12.10 WIB	Mengajarkan ibu teknik menyusui yang benar sesuai dengan SOP (Langkah Langkah dapat dilihat di lampiran 4)	 Neneng	12.25 WIB	Ibu masih salah cara menyusui karena posisi kepala dan badan bayi belum berada pada garis lurus.	 Neneng
8. Anjurkan ibu untuk memompa Asi dan berikan Asi menggunakan sendok	12.25 WIB	Menganjurkan ibu untuk memompa Asi dan memberikan Asi menggunakan sendok jangan dengan dot karena dapat menyebabkan bayi mengalami bingung puting	 Neneng	12.40	Ibu sudah melakukan pompa asi, asi yang didapatkan sebanyak 4 sendok dan akan diberikan pada bayinya	 Neneng
9. Ajarkan ibu cara menyimpan asi yang telah di pompa ke wadah dan disimpan di freezer	12.40	Menganjurkan ibu cara menyimpan asi yang telah di pompa kedalam wadah botol kaca atau kontainer plastik dengan tutup yang rapat dan simpan dalam freezer. Ketika akan diberikan pada bayi, hangatkan wadah berisi asi dalam Waskom berisi air hangat selama beberapa menit.	 Neneng	13.05	Ibu mengerti cara menyimpan asi yang telah di pompa dalam freezer	 Neneng
10. Anjurkan ibu untuk mengkonsumsi makanan	13.05 WIB	Menganjurkan ibu untuk mengkonsumsi makanan bergizi seimbang yaitu sayur mayur contohnya : beningan katu, bayam,		13.15 WIB	Ibu bersedia untuk mengkonsumsi makanan yang dianjurkan	

bergizi seimbang		wortel, daging, ikan, telur dan buah-buahan untuk memperbanyak dan memperlancar pengeluaran ASI	 Neneng			 Neneng
11. Beritahu ibu akan dilakukan kunjungan ulang	13.15 WIB	Memberitahu ibu akan dilakukan kunjungan rumah pada tanggal 29 Maret 2023 untuk mengevaluasi perkembangan puting susu ibu yang lecet	 Neneng	13.20 WIB	Ibu bersedia akan dilakukan kunjungan rumah Tanggal 29 maret 2023 Untuk mengatasi puting susu lecet	 Neneng

B. Catatan Perkembangan I

Hari/Tanggal : Rabu, 29 Maret 2023

Pukul : 07.50 WIB

1. Data Subjektif

- a. Ibu mengatakan puting susu sebelah kanan nya masih lecet, masih terasa nyeri dan panas saat menyusui bayinya
- b. Ibu mengatakan untuk mengeluarkan ASI dan mengoles pada puting susu yang lecet dengan tangan dilakukan setiap 3 jam sekali
- c. Ibu mengatakan tetap menyusui bayinya pada puting yang lecetnya sedikit
- d. Ibu mengatakan setiap hari mengkonsumsi makanan yang dianjurkan untuk memperlancar dan memperbanyak produksi ASI
- e. Ibu mengatakan sudah mengerti bahwa perawatan payudara itu penting dilakukan dan ibu ingin melakukan payudara rutin setiap hari

2. Data Objektif

- a. Pemeriksaan Umum

Keadaan umum : Baik

Kesadaran : Composmentis

- b. Pemeriksaan Tanda-Tanda Vital

Tekanan darah : 120/70 mmHg

Nadi : 82x/menit

Suhu : 36,5°C

Pernafasan : 20x/menit

c. Pemeriksaan Payudara

Kanan : Puting bagian kanan tampak merah, terasa nyari dan panas saat menyusui bayinya

Kiri : puting sudah tidak lecet, tidak ada benjolan

d. Abdomen

TFU teraba diatas simpisis

e. Genetalia

Pengeluaran lochea serosa warna kuning kecoklatan kecoklatan

3. Assesment

a. Diagnosa : Ny. Y usia 35 tahun P₂A₀ nifas hari ke 9 dengan puting susu lecet





b. Masalah : Pemberian Asi tidak efektif









c. Diagnosa potensial : Bendungan Asi

d. Antisipasi tindakan : Mengeluarkan sedikit asi lalu mengoleskan pada puting hingga areola.

4. Penatalaksanaan 2

Tabel 4
Penatalaksanaan Kunjungan ke 2

Perencanaan	Pelaksanaan			Evaluasi		
	Waktu	Tindakan	Paraf	Waktu	Evaluasi/tindakan	Paraf
1. Beritahu hasil pemeriksaan pada ibu	29 Maret 2023 08.00-08.10	Memberitahu ibu hasil pemeriksaan bahwa kondisinya baik, ditandai dengan TTV dalam batas normal	 Neneng	09.10- 09-15	Ibu mengetahui kondisinya saat ini mengalami puting susu lecet, TTV dalam batas normal TD : 120/70 mmHg N : 82 kali/menit P : 22 kali/menit S : 36,5°C Pengeluaran pervaginam lochea serosa, tfu sudah tidak teraba	 Neneng
2. Evaluasi apakah ibu sudah mengonsumsi makanan bergizi seimbang atau belum	08.15 08.25	Mengevaluasi apakah ibu sudah mengonsumsi makanan bergizi seimbang atau belum seperti sayur mayur contohnya : bening katu, bayam, wortel, daging, ikan, telur dan buah-buahan untuk memperbanyak dan memperlancar pengeluaran ASI	 Neneng	08.25-08.35	Ibu sudah mengonsumsi makanan bergizi seimbang seperti bening katu, ikan, telur dan buah-buahan	 Neneng

3. Evaluasi Teknik perawatan payudara	08.35	Mengevaluasi Teknik perawatan payudara pada ibu apakah ibu sudah dapat melakukan Teknik perawatan payudara dengan benar	 Neneng	08.45	Ibu sudah dapat melakukan perawatan payudara tetapi masih dengan bimbingan mengenai urutan cara perawatan payudara	 Neneng
5. Evaluasi apakah ibu sudah menyusui dengan posisi dan teknik yang benar atau belum	08.45	Mengevaluasi apakah ibu sudah menyusui dengan posisi dan teknik menyusui yang benar atau belum	 Neneng	08.55	Ibu sudah menyusui dengan posisi yang benar dengan cara posisi duduk, namun teknik menyusui ibu belum benar karena areola belum masuk semua kedalam mulut bayi	 Neneng
6. Anjurkan ibu melibatkan keluarga	09.55	Menganjurkan ibu untuk melibatkan keluarga terutama suami untuk mengingatkan dan membantu melakukan perawatan payudara dirumah	 Neneng	10.05	Suami dan orang tua ibu bersedia mengingatkan dan membantu itu melakukan perawatan payudara dan Teknik menyusui yang benar dirumah	 Neneng
7. Beritahu ibu akan dilakukan kunjungan ulang	10.05	Memberitahu ibu akan dilakukan kunjungan rumah pada tanggal 31 maret 2023	 Neneng	10.15	Ibu bersedia dilakukan kunjungan rumah pada tanggal 31 maret 2023. Untuk mengevaluasi perkembangan puting susu lecet pada ibu	 Neneng

C. Catatan Perkembangan II

Hari/Tanggal : Jum'at, 31 Maret 2023

Pukul : 08.30 WIB

1. Data Subjektif

- a. Ibu mengatakan puting susu kanan dan kiri sudah tidak lecet.
- b. Ibu mengatakan sudah menerapkan perawatan Payudara 2 kali sehari pagi dan sore
- c. Ibu mengatakan asi sudah keluar lancar dan ibu menyusui bayi sesering mungkin yaitu minimal 2 jam sekali, bayi sudah menyusu dengan baik

2. Data Objektif

- a. Pemeriksaan Umum

Keadaan umum : Baik

Kesadaran : Composmentis

- b. Pemeriksaan Tanda-Tanda Vital

Tekanan darah : 110/80 mmHg

Nadi : 80x/menit

Suhu : 36,5°C

Pernafasan : 20x/menit

- c. Pemeriksaan Payudara

Payudara kanan dan kiri Tidak ada benjolan/massa massa dan tidak ada nyeri tekan, pengeluaran ASI keluar dengan lancar, aerola bersih dan puting menonjol

d. Abdomen

TFU sudah tidak teraba

e. Genetalia

Pengeluaran lochea serosa berwarna merah kecoklatan





3. Assesment









a. Diagnosa : Ny. Y usia 35 tahun P₂A₀ nifas normal hari ke 11

b. Masalah : Pemberian Asi tidak efektif

4. Penatalaksanaan 3

Tabel 5
Penatalaksanaan Kunjungan Ke 3

Perencanaan	Pelaksanaan			Evaluasi		
	Waktu	Tindakan	Paraf	Waktu	Evaluasi/tindakan	Paraf
1. Beritahu ibu hasil pemeriksaan	31-03-2023 08.40 08.45	Memberitahu ibu kondisinya saat ini dalam keadaan baik	 Neneng	08.45 09.55	Ibu telah mengetahui kondisinya saat ini dalam batas normal ditandai dengan TTV dalam batas normal TD : 110/80 mmHg Nadi: 80x/menit N: 20x/menit Suhu : 36,5 puting susu sudah tidak lecet, lochea serosa, TFU sudah tidak teraba.	 Neneng
2. Evaluasi makanan yang ibu konsumsi	08.45 08.55	Mengevaluasi makanan yang ibu konsumsi apakah makanan bergizi seimbang seperti sayur mayur contohnya : bening katu, bayam, wortel, daging, ikan, telur dan buah-buahan untuk memperbanyak dan memperlancar pengeluaran ASI	 Neneng	08.55 09.05	Ibu mengatakan sudah mengkonsumsi makanan bergizi seimbang, ibu mengkonsumsi bening katu dan wortel, ikan, telur dan buah-buahan	 Neneng

3. Evaluasi teknik menyusui	09.05 09.15	Mengevaluasi Teknik menyusui ibu dengan memastikan areola masuk semua kedalam mulut bayi dan hidung bayi tidak tertutup payudara	 Neneng	09.15 09.25	Ibu sudah melakukan Teknik menyusui yang benar, areola sudah masuk semua kedalam mulut bayi dan hidung bayi tidak tertutup payudara	 Neneng
4. Anjurkan ibu untuk terus melakukan perawatan payudara	09.25 09.30	Menganjurkan ibu untuk terus melakukan perawatan payudara secara teratur dirumah	 Neneng	09.30 09.35	Ibu bersedia untuk melakukan perawatan payudara secara teratur dirumah agar payudara bersih, dan pengeluaran ASI lancar	 Neneng
5. Anjurkan ibu untuk memberikan Asi Eksklusif	09.35 0945	Menganjurkan ibu untuk memberikan ASI eksklusif selama 6 bulan tanpa makanan atau minuman tambahan . Karena ASI eksklusif bermanfaat menjaga kekebalan tubuh dan meningkatkan kecerdasan, serta baik untuk mencegah kanker payudara pada ibu	 Neneng	09.45 09.50	Ibu bersedia memberikan ASI eksklusif kepada bayinya sesuai yang dianjurkan yaitu selama 6 bulan tanpa makanan atau minuman tambahan .	 Neneng
6. Beritahu ibu akan dilakukan kunjungan ulang	09.50 09.55	Memberitahu ibu akan dilakukan kunjungan ulang pada tanggal 17 April 2023	 Neneng	09.55 10.00	Ibu bersedia dilakukan kunjungan ulang pada tanggal 17 April 2023	 Neneng

D. Catatan Perkembangan 3

Hari/Tanggal : 17 April 2023

Pukul : 08.30 WIB

1. Data Subjektif

- a. Ibu mengatakan sudah menerapkan perawatan Payudara 2 kali sehari pagi dan sore
- b. Ibu mengatakan asi sudah keluar lancar dan ibu menyusui bayi sesering mungkin yaitu minimal 2 jam sekali, bayi sudah menyusu dengan baik

2. Data Objektif

- a. Pemeriksaan Umum

Keadaan umum : Baik

Kesadaran : Composmentis

- b. Pemeriksaan Tanda-Tanda Vital

Tekanan darah : 120/80 mmHg

Nadi : 82x/menit

Suhu : 36,5°C

Pernafasan : 20x/menit

- c. Pemeriksaan Payudara

Payudara kanan dan kiri Tidak ada benjolan/massa massa dan tidak ada nyeri tekan, pengeluaran ASI keluar dengan lancar, aerola bersih dan puting menonjol

d. Abdomen

TFU sudah tidak teraba

e. Genetalia







Pengeluaran lochea alba berwarna putih kekuningan



3. Analisis

- a. Diagnosa : Ny. Y usia 35 tahun P₂A₀ nifas normal hari ke 28
- b. Masalah : Pemberian Asi tidak eksklusif

4. Penatalaksanaan 4

Tabel 6
Penatalaksanaan Kunjungan Ke 4

Perencanaan	Pelaksanaan			Evaluasi		
	Waktu	Tindakan	Paraf	Waktu	Evaluasi/tindakan	Paraf
1. Beritahu ibu hasil pemeriksaan	17-04-2023 09.40 09.45	Memberitahu ibu kondisinya saat ini dalam keadaan baik ditandai dengan TTV dalam batas normal alba, TFU sudah tidak teraba.	 Neneng	09.45 09.55	Ibu telah mengetahui kondisinya saat ini dalam batas normal ditandai dengan TTV TD :120/80 mmHg, Nadi : 82x/menit, N : 20x/menit, Suhu :36,5 ⁰ C puting susu sudah tidak lecet, lochea alba, TFU sudah tidak teraba.	 Neneng
2. Evaluasi posisi dan teknik menyusui ibu	10.10 10.15	Mengevaluasi apakah ibu sudah menyusui dengan posisi dan teknik menyusui yang benar atau belum	 Neneng	10.15 10.20	Ibu sudah melakukan teknik dan posisi menyusui dengan benar	 Neneng
3. Tanyakan pada ibu apakah sudah melakukan perawatan payudara secara teratur dirumah	10.20 10.30	menanyakan pada ibu apakah sudah melakukan perawatan payudara secara teratur dirumah	 Neneng	10.30 10.35	Ibu melakukan perawatan payudara sehari sekali pada pagi atau sore hari	 Neneng

4. Anjurkan ibu untuk menggunakan KB	10.35 10.45	Menganjurkan ibu untuk menggunakan KB dan memberikan konseling macam-macam alat kontrasepsi yang sesuai dengan kondisi ibu, serta ,menjelaskan keuntungan dan efek samping dari tiap-tiap alat kontrasepsi tersebut	 Neneng	10.45 10.50	Ibu sudah mengerti dengan penjelasan macam macam Kb tersebut dan mengatakan akan berdiskusi terlebih dahulu dengan suaminya.	 Neneng
--------------------------------------	----------------	---	---	----------------	--	---