

LAMPIRAN 2 SURAT PERNYATAAN

LEMBAR PERSETUJUAN Pengerjaan Studi Kasus di Laboratorium

Saya yang bertanda tangan di bawah ini :

Nama : drg. Yan Farij

Jabatan : Dokter Gigi

Menyatakan bahwa kasus yang ditanda tangani mahasiswa/I dalam rangka perkuliahan kerja nyata dari Politeknik Kesehatan Tanjung Karang jurusan DIII Teknik Gigi Tahun 2022

Nama : Yulia Destrina

Nim : 1912401027

Adalah benar kasus ini diizinkan untuk diangkat sebagai laporan tugas akhir (Karya Tulis Ilmiah)

Demikian surat pernyataan ini saya buat, saya harap di gunakan sebaik-baiknya

Tanda Tangan



drg. Yan Farij

LAMPIRAN 3 LEMBAR TAHAP Pengerjaan

LEMBAR TAHAPAN PEKERJAAN KARYA TULIS ILMIAH (STUDI MODEL)
 DI LABORATORIUM JURUSAN TEKNIK GIGI
 POLITEKNIK KESEHATAN TANJUNGPURANG
 TA. 2022/2023


NO	TAHAPAN PEKERJAAN	JUMLAH PERTEMUAN
1.	Duplikat model, pemasangan die (lock tray)	1 kali pertemuan
2.	Pemasangan model di okludator, outline, radii cervical penyalasan die spacer, hardener	1 kali pertemuan
3.	Pembentukan pola malam, pemasangan sprue, pemasangan pola malam	1 kali pertemuan
4.	Burn out, casting, divesting, sandblasting	1 kali pertemuan
5.	Finishing & polishing	1 kali pertemuan

PEMBIMBING I



drg. Sri wahyuni, M.P.S
 Nip. 19660924 199203 2001

PEMBIMBING II



drg. Tan Farij


LEMBAR TAHAPAN PEKERJAAN STUDI MODEL


No	Tahap Pekerjaan	Pertemuan	Hari/Tgl	Paraf Inst	Paraf Pemb.I	Paraf Pemb.II	KET
1	Persiapan model kerja (Duplikat model) (Trimmer)	1	Selasa 24/2022 05		U	V	
2	Penanaman di okulaktor, pasir cervical, outline pemotongan die spacer dan hardware	2	Rabu, 25/2022 05		U	V	
3	Pembentukan pola malam, pemotongan sprue, penanaman pola malam (investing)	3	Jumat 27/2022 05		W	V	
4	Burn out, Cashing, divesting, sandblasting	4	Senin, 30/2022 05		U	V	
5	Finishing & Polishing	5	Selasa 31/2022 05		U	V	
6							
7							
8							
9							
10							

LAMPIRAN 4 HASIL INLAY METAL

Rubrik Penilaian Hasil/Produk Laporan Tugas Akhir
Jurusan Teknik Gigi Poltekkes Tanjungkarang

Kasus GTC Metal (INLAY)

No.	Kriteria/Indikator	Nilai	Perolehan Nilai	Paraf
1.	Pembuatan inlay sesuai dengan SPK	79-85	84	
2.	Permukaan inlay halus dan mengkilat			
3.	Bentuk Anatomi inlay sesuai dengan gigi asli			
4.	Bagian dalam inlay tidak ada nodul			
5.	Komposisi warna sesuai SPK			
6.	Inlay tidak mengganggu oklusi			
7.	Bagian cervical tidak open & tidak melebihi batas cervical yang telah di tentukan			
8.	Bagian cervical tidak retak			
1.	Pembuatan inlay sesuai dengan SPK	73-78		
2.	Permukaan inlay halus dan mengkilat			
3.	Bentuk Anatomi inlay sesuai dengan gigi asli			
4.	Bagian dalam inlay nodul			
5.	Komposisi warna sesuai SPK			
6.	Inlay tidak mengganggu oklusi			
7.	Bagian cervical tidak open & tidak melebihi batas cervical yang telah di tentukan			
8.	Bagian cervical tidak retak			
1.	Pembuatan inlay sesuai dengan SPK	68-72		
2.	Permukaan inlay halus dan mengkilat			
3.	Bentuk Anatomi inlay sesuai dengan gigi asli			
4.	Bagian dalam inlay nodul			
5.	Komposisi warna sesuai SPK			
6.	Inlay tidak mengganggu oklusi			
7.	Bagian cervical tidak open & tidak melebihi batas cervical yang telah di tentukan			
8.	Bagian cervical retak			


 (dr. Ym Farij)

LAMPIRAN 5 QUISONER UNTUK DOKTER GIGI

LEMBARAN QUISONER UNTUK DOKTER GIGI

1. Apakah dokter gigi merasa puas dengan inlay yang dibuat oleh tekniker gigi yang dinilai:

Dari segi	Baik	Cukup baik	Kurang baik
1. Bentuk Anatomi	✓		
2. Polishing	✓		
3. Warna Gigi	✓		


2. Apakah dokter gigi merasa puas dengan tahap insersi inlay yang dibuat tekniker yang dinilai

Dari segi	Baik	Cukup baik	Kurang baik
Saat insersi	✓		
Oklusi	✓		
Retensi dan stabilisasi	✓		
Estetik	✓		

3. Apakah dokter gigi merasa puas dengan pemeriksaan saat gigi berfungsi:
- Puas
 - Cukup Puas
 - Kurang Puas

Bandar Lampung, 2022

Yang mengetahui


drg. Yan Farij

LAMPIRAN 6 QUISONER UNTUK PASIEN

LEMBARAN QUISONER UNTUK PASIEN

1. Bagaimana perasaan anda setelah menggunakan gigi tiruan cekat?
 a. Nyaman b. Cukup nyaman c. Kurang nyaman
2. Bagaimana saat anda mengunyah makanan menggunakan gigi tiruan yang anda pakai?
 a. Baik b. Cukup baik c. Sulit
3. Bagaimanakah gigi tiruan cekat yang anda gunakan pada saat berbicara?
 a. Nyaman b. Kurang nyaman c. Tidak nyaman
4. Bagaimanakah gigi tiruan cekat yang anda gunakan pada segi penampilan(estetika)?
 - A. Warna
a. Baik b. Cukup Baik c. Kurang Baik
 - B. Bentuk Anatomi Gigi
 a. Puas b. Cukup puas c. Kurang puas
5. Apakah anda merasa nyaman setelah memakai gigi tiruan?
 a. Ya
b. Tidak

**BERITA ACARA REVISI LAPORAN TUGAS AKHIR
PRODI DIII TEKNIK GIGI POLTEKKES TANJUNGPINANG**

Laporan Tugas Akhir ini telah disidangkan dihadapan dewan penguji pada hari Rabu tanggal 22 bulan Juni tahun 2022, dan telah melalui proses revisi serta mendapat persetujuan dari pembimbing dan penguji, pada hari Senin tanggal 18 bulan Juli Tahun 2022

NAMA MAHASISWI : YULIA DESTRINA
NIM : 1912401027
JUDUL LTA : PEMBUATAN INLAY KLAS II ALL METAL PADA GIGI 24 YANG MENGALAMI ROTASI
SKEMA : LAPORAN KASUS

NO	NAMA DOSEN	PEMBIMBING/PENGUJI	TANDA TANGAN
1.	<u>drg. Sri Wahyuni, M.Pd.</u> NIP. 19660924 199203 2 001	Pembimbing Utama	
2.	<u>drg. Yan Farij</u>	Pembimbing Pendamping	
3.	<u>drg. Aryudhi Armis, M.D.Sc</u> NIP. 198112212009121001	Penguji	