

LAMPIRAN

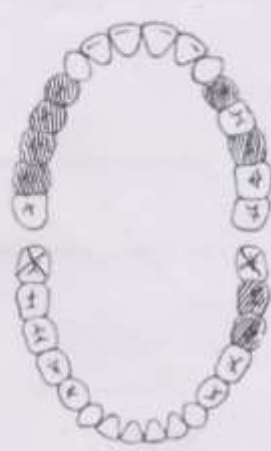
Lampiran 1. Surat Perintah kerja

KLINIK DOKTER GIGI	SURAT PERINTAH KERJA :
Jl. Purnawirawan Raya, Gedong Meneng,	NOMOR :
Kec. RajaBasa, Kota Bandar Lampung,	TANGGAL :
Lampung	


NAMA PASIEN : Siti Maniyah
UMUR : 52 tahun
WARNA GIGI : 1c (Chromacop)

MOHON DIBUATKAN PEKERJAAN :

GTSL aklirik ra dan rb
dengan cangkaman C pada 31,
cangkaman half LE dan L3,
a) dan F6



Kepala Klinik



drg. Aryudhi Armis, M.D.Sc

Lampiran 2. Surat Pernyataan

LEMBAR PERSETUJUAN Pengerjaan STUDI KASUS
DI LABORATORIUM

SURAT PERNYATAAN

Saya yang bertanda tangan dibawah ini :

Nama : drg. Aryudhi Armis

Jabatan : Dokter Gigi

Menyatakan bahwa kasus yang ditanda tangani mahasiswa/i dalam rangka perkuliahan kerja nyata dari Politeknik Kesehatan Tanjungkarang, jurusan DIII Teknik Gigi Tahun 2020

Nama : Claudia Yudatama

Nim : 1712401010

Adalah benar kasus ini diizinkan untuk diangkat sebagai laporan tugas akhir

(Karya Tulis Ilmiah)

Demikian surat pernyataan ini saya buat, saya harap di gunakan sebaik baiknya.

Tanda Tangan





drg. Aryudhi Armis, M.D.Sc

Lampiran 3. Lembar Persetujuan Studi Model

LEMBAR TAHAPAN PEKERJAAN KTI (STUDI MODEL)
DI LABORATORIUM JURUSAN TEKNIK GIGI
POLITEKNIK KESEHATAN YANJUNGKARANG
TAHUN 2018/2019

A. BIODATA

1. Nama Mahasiswa	Claudia Yudatama
2. NIM	1712901010
3. Jenis Pekerjaan	Mahasiswa
4. Ruang Lab	Laboratorium Teknik Gigi Poltekkes Tangung Karang
5. Pembimbing I	drg. Sri Wahyuni, M.Pd
6. Pembimbing II	Fitriawati, SKM
7. Instruktur Lab	

Pembimbing I	Pembimbing II
 drg. Sri Wahyuni, M.Pd Nip. 196609241992032001	 Fitriawati, SKM Nip. 19850218200912001
Mengetahui, Punanggungjawab Laboratorium	
Fani Helaira, SKM Nip. 198510201912002	

Lampiran 4. Lembar Tahapan Pekerjaan Studi Model

B. LEMBAR TAHAPAN PEKERJAAN STUDI MODEL

No	Tahap Pekerjaan	Perkiraan	Harus/Tgl	Pusat line	Pusat Pembeli	Pusat Pembeli	EST
1	Pertemuan Model Kerja (Timmer)	1	4/1/2020		G	G	
2	Perencanaan dan/oran/Transfer Resour	1	11/1/2020		G	G	
3	Survey & block out	1	11/1/2020		A	A	
4	Pembuatan Diturun	1	11/1/2020		G	G	
5	Persamaan model di Oluksfor	2	11/1/2020		G	G	
6	Pembuatan Cangkaman	3	11/1/2020		G	G	
7	Pengukuran spasi	4	11/1/2020		G	G	
8	Standings, loading out, Bedung, cutting	4	11/1/2020		G	G	
9	Repleksifikasi	5	11/1/2020		G	G	
10	Finishing dan Pelatting	5	11/1/2020		G	G	

Lampiran 5. Lembar Quisioner Dokter Gigi

LEMBAR QUISIONER UNTUK DOKTER GIGI

1. Apakah dokter gigi merasa puas dengan prothesa yang dibuat oleh tekniker gigi yang dinilai dari segi :

No	Dinilaidarisegi	Baik	Cukup	Kurang
1	Cengkeram	✓		
2	Penyusunan Elemen Gigi	✓		
3	Polishing	✓		

2. Apakah dokter gigi merasa puas dengan tahap insersi prothesa yang dibuat oleh teknike rgigi yang dinilai dari segi :

No	Dinilaidarisegi	Puas	CukupPuas	KurangPuas
1	Saat Insersi		✓	
2	Okhasi	✓		
3	Retensi dan Stabilisasi	✓		

Bandar Lampung, 20 April 2020
Mengetahui,



drg. Aryudhi Armis, M.D.Sc
NIP. 198112212009121001

Lampiran 6. Lembar Quisioner Pasien

LEMBAR QUISIONER UNTUK PASIEN SETELAH MENGGUNAKAN PROTHESA

1. Bagaimanakah perasaan anda setelah menggunakan gigi tiruan sebagian lepasan ?
 Baik b. Cukup Baik d. Kurang Baik
2. Bagaimanakah perasaan anda pada saat melepas gigi tiruan sebagian lepasan ?
a. Mudah Cukup/Mudah d. Sulit
3. Bagaimanakah gigi tiruan sebagian lepasan yang anda gunakan pada saat menggunakannya ?
 Nyaman b. KurangNyaman d. TidakNyaman
4. Bagaimanakah gigi tiruan sebagian lepasan yang anda gunakan pada saat berbicara ?
 Nyaman b. KurangNyaman d. TidakNyaman
5. Bagaimanakah gigi tiruan sebagian lepasan yang anda gunakan pada segi penampilan dari :
 - a) Warna
 Baik b. Kurang Baik c. Kurang
 - b) Ukuran
 Baik b. Kurang Baik c. Kurang
 - c) Pembuatan Cengkeram
 Baik b. Kurang Baik c. Kurang

Bandar Lampung, 20 April 2020

Mengetahui,



Siti Mariah

BERITA ACARA REVISI KARYA TULIS ILMIAH
PRODI DIII TEKNIK GIGI POLTEKKES TANJUNGPINANG

Karya tulis ilmiah ini telah disidangkan dihadapan dewan penguji pada hari senin, tanggal 20 bulan Juni tahun 2020, dan telah melalui proses revisi serta mendapat persetujuan dari pembimbing dan penguji, pada hari Senin Tanggal 6 bulan Juli tahun 2020.

NAMA MAHASISWA : CLAUDIA YUDATAMA

NIM : 1712401010

JUDUL KTI : PROSEDUR PEMBUATAN GIGI TIRUAN SEBAGIAN LEPASAN AKRILIK KLASIFIKASI KENNEDY KELAS II MODIFIKASI 2 RAHANG ATAS DAN KELAS II RAHANG BAWAH DENGAN KASUS EKSTRUSI DAN MIGRASI PADA GIGI POSTERIOR (LAPORAN KASUS)

NO	NAMA DOSEN	PEMBIMBING/PENGUJI	TANDA TANGAN
1.	<u>drg. Sri Wahyuni, M.Pd.</u> NIP. 19660924 199203 001	Pembimbing Utama	
2.	<u>Fitriawati, SKM</u> NIP. 1985021 820091 2 2001	Pembimbing Pendamping	
3.	<u>drg. Aryudhi Armis, M.D.Sc</u> NIP. 19811221 20091211 001	Penguji	