

# LAMPIRAN

Lembar 1 Surat Perintah Kerja



KLINIK PRATAMA  
**GEMARI**

JL. IKAN BAWAL NO 101  
TELUK BETUNG - BANDAR LAMPUNG  
Telp : 0721 485 088

1 - 2 - 21

R/

Yor:

Bayi tab gigi  
di Lampung

Ass. umub.

Mohon di buatkan gigi tiruan  
Lipsum pd rahang bawah kanan dan  
kiri. pd gigi 37, 46 dg base  
stomatognathik atau

Nama : Hly X

Umur : 48 th.

Alamat : Makin

Wardah : A3

Atas perintah saya saya per  
tama hari

Nama : .....

Umur : ..... tahun L/P

Alamat : .....

## Lampiran 2 Surat Pernyataan

### LEMBAR PERSETUJUAN KASUS

### SURAT PERNYATAAN

Saya yang bertanda tangan dibawah ini :

Nama : drg. Yan Farij

Jabatan : dokter gigi

Menyatakan bahwa kasus yang ditanda tangani mahasiswa/i dalam rangka perkuliahan kerja nyata dari Politeknik Kesehatan Tanjungkarang, jurusan DIII Teknik Gigi tahun 2021

Nama : Anggun Riski Yana

Nim : 1812401038

Adalah benar kasus ini diizinkan untuk diangkat sebagai laporan tugas akhir (Karya Tulis Ilmiah).

Demikian surat pernyataan ini saya buat, saya harap digunakan sebaik-baiknya.

Tanda tangan



drg. Yan Farij


Lampiran 3 Biodata Lembar Tahap Pekerjaan KTI (Laporan Kasus)

LEMBAR TAHAPAN PEKERJAAN KTI (STUDI MODEL)  
DI LABORATORIUM JURUSAN TEKNIK GIGI  
POLITEKNIK KESEHATAN TANJUNGPINANG  
TAHUN 2020/2021


A. BIODATA

1. Nama Mahasiswa : ANGEUN RISKI YANA
2. NIM : 1812401038
3. Jenis Pekerjaan : MAHASISWA
4. Ruang Lab : LABORATORIUM TEKNIK GIGI POLTEKES TANJUNGPINANG
5. Pembimbing I : drg. SRI WAHYUNI M.Pd
6. Pembimbing II : drg. ROLIS ANEBI WURYANTI, Sp. P.M
7. Instruktur Lab : RICKY Hendri Tjellawan, Amd. Tg.

Pembimbing I

  
drg. SRI WAHYUNI, M.Pd  
NIP. 19660929 1992052001

Pembimbing II

  
drg. ROLIS ANEBI WURYANTI, Sp. P.M

Mengetahui,  
Penanggungjawab Laboratorium

  
RANI HELMIA, SKM  
MP. 19850320 201612 2002

Lampiran 4 Lembar Tahapan Pengerjaan KTI

B. LEMBAR TAHAPAN PEKERJAAN STUDI MODEL

No	Tahap Pekerjaan	Pertemuan	Hari/Tgl	Paraf Inst	Paraf Pemb. I	Paraf Pemb. II	KET
1	Perencanaan Model Kerja, Kamar, Sme-ting, Backout, dan Transfer desain.	2	6 Mei 2021	[Signature]	[Signature]	[Signature]	
2	Pemahaman di OK/Idikator	2	6 Mei 2021	[Signature]	[Signature]	[Signature]	
3	Penyusunan Elemen gigi & working	3	7 Mei 2021	[Signature]	[Signature]	[Signature]	
4	Flasking, Perencanaan Sprue, Penunangan Cerek atas	4	10 Mei 2021	[Signature]	[Signature]	[Signature]	
5	Injektion, Reflukturin, Penatarangan Sprue.	5	11 Mei 2021	[Signature]	[Signature]	[Signature]	
6	Praksa Kasur, Finishing, Polishing.	5	11 Mei 2021	[Signature]	[Signature]	[Signature]	
7							
8							
9							
10							

Lampiran 5 Lembar Peminjaman Alat Laboratorium

FORMULIR PEMINJAMAN ALAT-ALAT LABORATORIUM

Nama : ANEEN RISKI YANA  
 Nim : 18240038  
 Semester : 6 (enam)

Mengajukan peminjaman alat-alat laboratorium yang akan kami gunakan pada:

Hari/Tanggal : .....

Mata Kuliah : .....

No	Nama Alat	Jumlah	Keterangan
1	Hanginng ear	1	
2	Kunci Hex Piece	1	
3	Tang gips	1	
4	Pres statis	1	
5	Kompor	1	
6	Panci	1	
7	Mesin Poles	1	
8	Timer	1	
9	Surveyor	1	
10	CWET	1	
11			
12			
13			
14			
15			


Atas pengajuan peminjaman alat-alat tersebut diatas, saya bertanggungjawab untuk mengembalikan alat-alat tersebut selesai dipergunakan dalam keadaan baik dan lengkap. Kami akan mematuhi tata tertib yang berlaku dilaboratorium

Yang Menyerahkan Alat  
Petugas Laboratorium

Bandar Lampung, .....20

Yang Menerima Alat  
Peminjam



(  
RANI HELMIRA, SKM  
Nip. 19850320 201012 2 002)

(  
ANEEN RISKI YANA)

## Lampiran 6 Lembar Nilai Protesha

### Rubrik Penilaian Hasil/Produk Laporan Tugas Akhir Jurusan Teknik Gigi Poltekkes Tanjungkarang

#### Kasus Gigi Tiruan Sebagian Lepas

No	Kriteria / Indikator	Nilai	Perolehan Nilai	Paraf
1	Pembuatan Basis sesuai SPK	79-85	80	
2	Ketebalan basis merata 1-1,5 mm			
3	Elemen gigi tiruan berkontak dengan gigi antagonis			
4	Tidak merubah tinggi gigit			
5	Warna elemen gigi tiruan sesuai SPK			
6	Cengkram tidak cacat			
7	Bahu cengkram terletak pada titik kontak			
8	Ujung cengkram tidak tajam			
9	Lengan cengkram terletak di bawah kontur terbesar			
10	Pembuatan cengkram sesuai SPK			
11	Prothesa tidak pecak/retak			
12	Basis prothesa tidak ada porus, tidak ada goresan / guratan, membulat, dan tidak tajam			
1	Pembuatan Basis sesuai SPK	73-78		
2	Ketebalan basis tidak merata 1-1,5 mm			
3	Elemen gigi tiruan berkontak dengan gigi antagonis			
4	Tidak merubah tinggi gigit			
5	Warna elemen gigi tiruan sesuai SPK			
6	Cengkram cacat			
7	Bahu cengkram terletak pada titik kontak			
8	Ujung cengkram tajam			
9	Lengan cengkram tidak terletak di bawah kontur terbesar			
10	Pembuatan cengkram sesuai SPK			

11	Prothesa tidak pecak/retak			
12	Basis prothesa tidak ada porus, tidak ada goresan / guratan, membulat, dan tidak tajam			
1	Pembuatan Basis sesuai SPK	68-72		
2	Ketebalan basis tidak merata 1-1,5 mm			
3	Elemen gigi tiruan tidak berkontak dengan gigi antagonis			
4	Merubah tinggi gigit			
5	Warna elemen gigi tiruan sesuai SPK			
6	Cengkram cacat			
7	Bahu cengkram tidak terletak pada titik kontak			
8	Ujung cengkram tajam			
9	Lengan cengkram tidak terletak di bawah kontur terbesar			
10	Pembuatan cengkram sesuai SPK			
11	Prothesa tidak pecak/retak			
12	Basis prothesa ada porus, ada goresan / guratan, tidak membulat, dan tajam			

Bandar Lampung, 3 Juni 2021  
Mengetahui,



drg. Yan Farij

## Lampiran 7 Quisioner Dokter Gigi

### LEMBARAN QUISIONER UNTUK DOKTER GIGI

1. Apakah dokter gigi merasa puas dengan prothesa yang dibuat oleh tekniker gigi yang dinilai dari segi :

No	Dinilai dari segi	Baik	Cukup	Kurang
1	Cengkram	✓		
2	Penyusunan Elemen Gigi	✓		
3	Polishing	✓		

2. Apakah dokter gigi merasa puas dengan tahap insersi prothesa yang dibuat oleh tekniker gigi yang dinilai dari segi :

No	Dinilai dari segi	Puas	Cukup Puas	Kurang Puas
1	Saat Insersi	✓		
2	Oklusi	✓		
3	Retensi dan Stabilisasi	✓		

Bandar Lampung, 3 juni 2021

Mengetahui,



drg. Yan Farij